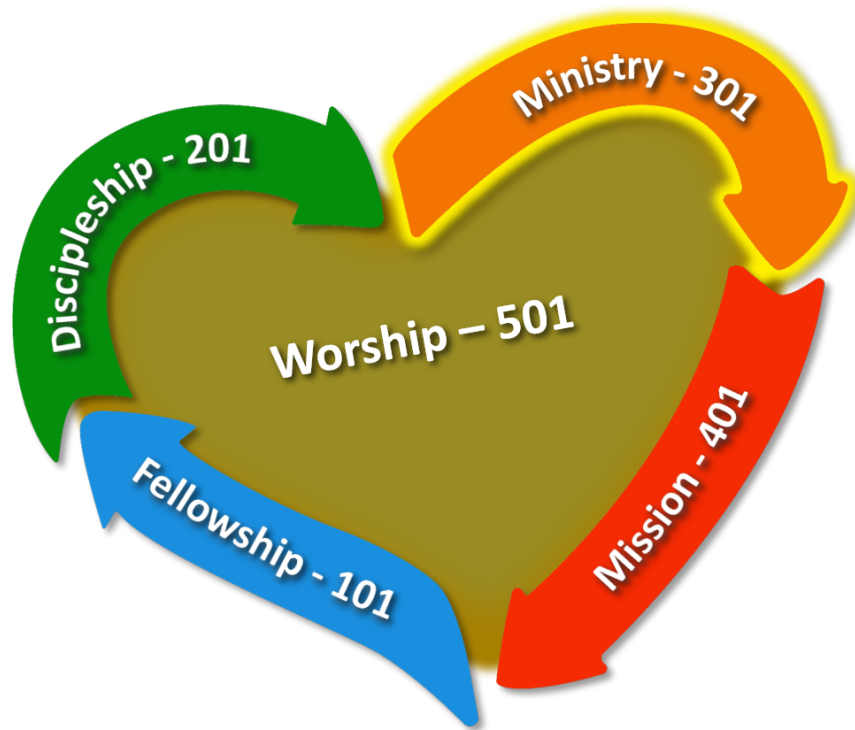


# TSHAWB KUV TES HAUJLWM QIB 301



## TUS KAWM PHAU

LTC's Discipleship Process

*Written by Pastor Rick Warren*

*Edited by Pastor Chong Lee Yang  
For Life Transformation Church*

## **Qhia Rau Sawvdaws Paub**

Cov Vajlugkub uas siv rau hauv phau ntawv kawm no yog txhais ntawm cov phau (versions) Vajlugkub Amelikas los, tsis yog muab ntawm peb phau Valugkub Hmoob los.

Qhiab rau sawvdaws paub hais tias thaum peb pom, xws li: Loos 12:1 (NIV) – Qhov (NIV) no qhia hais tias yog peb txhais ntawm phau Valugkub uas yog New International Version los. Yog li ntawd, cov nram qab no yog txhais ntawm cov phauv (version) no los:

- NIV = New International Version
- NASB = New American Standard Bible
- NLT = New Living Translation
- Ph = J.B. Phillips New Testament
- TLB = The Living Bible
- TEB = Today's English
- GNT = Good News Translation

*Hnub txhais thiab kho tiav: 4/5/2021*

## **Cov Ntsiab lus Hauv Phau Ntawv No**

Zoo Siab Tostxais Koj Los Kawm Qib 301	2
<b>Session 1: Raug Tsim Los Ua Vajtswv Haujlwm</b>	<b>3</b>
Zaj Qhia Qhib	4
Vajtswv Txoj lus Qhia Li Cas Txog Kev Ua Vajtswv Haujlwm	6
Koj Pab Tau LTC Lub Zeemmuag thiab Homphiaj kom Tiav Li Cas	10
<b>Session 2: Vajtswv Tsim Kuv Zoo Li Cas</b>	<b>15</b>
Tshawb Qhov Vajtswv Tsim Kuv Los Ua Vajtswv Haujlwm	16
LTC Txojkev Tshawb Vajtswv Tes Haujlwm Rau Kuv	20
<b>Session 3: Tshawb Kuv Qhov SHAPE</b>	<b>23</b>
Tshawb Kuv Qhov S.H.A.P.E. Uas Tshwjxeeb	24
Nthuav Kuv Cov Koobhmoov Sab Ntsujplig	24
Sojntsuam Kuv Lub Siab	31
Siv Kuv Cov Peevxwm	36
Ua Kom Dhos Kuv Tus Yeebyam	39
Saib Tej Uas Kuv Raug Dua Ua Dua Los	41
<b>Session 4: Ua Vajtswv Tes Haujlwm Hauv LTC</b>	<b>45</b>
LTC Kev Ntseeg Txog Kev Ua Vajtswv Haujlwm	46
Vajtswv Cov Haujlwm Uas Muaj Nyob Rau Hauv LTC	49
Yuav Ua Dabtsi Ntxiv?	55
<b>Ntaub Ntawv Uas Tso Tuaj Tom Qab</b>	<b>57</b>
LTC Daim Duab Kev Tswjhwm	58
Daim Ntawv Coglus Ua Haujlwm Rau Vajtswv	59
Kuv Qhov SHAPE Ua Vajtswv Haujlwm	61

**ZOO SIAB TOSTXAIS KOJ LOS KAWM**  
***QIB 301: TSHAWB KUV TES HAUJLWM***

Qib no yog qib peb ntawm LTC plaub qib kev kawm ua thwjtim. Vim cov qib no ib qib qhia txuas thiab tshooj rau ib qib, koj yuav tsum kawm kom tag *Qib 101: Kev Zwm Ua Tswvcuab* thiab *Qib 201: Kev Paubtab Sab Ntsujplig* ua ntej koj los kawm Qib 301 no. Peb ntseeg tias koj yuav tsum txiavtxim saib ua tswvcuab rau pawgntseeg thiab tximtxim siav coj cov cwjpwmm uas yuav pab kom koj paubtab rau sab ntsujplig mas koj kev nqis tes ua haujlwm rau Vajtswv thiaj li yuav ruaj-khov. Yog muab hais los ces kev zwm ua tswvcuab rau pawgntseeg thiab kev paubtab sabntsuajplig yog lub quatsev rau kev nqis tes ua haujlwm ntag.

# Ntu 1

---

## Raug Tsim Los Ua Vajtswv Haujlwm

---

*“Rau qhov peb yog Vajtswv txhais tes puab, uas yog raug tsim los ntawm Yexus Khetos los ua cov haujlwm zoo, uas Vajtswv twb xub npaj rau peb puag thaum ub lawm kom peb los ua.” Ephesians 2:10 (NIV)*

## ZAJ QHIA QHIB

### Lus Nug Thaum Pib

1. Koj twb tuaj pehawm Vajtsww ntawm LTC ntev li cas lawm?
2. Txij thaum koj tuaj ntawm LTC, koj txojkev ntseeg hlob li cas lawm?
3. Qhov uas koj nyiam tshaj plaws txog kev ua Vajtsww tes haujlwm ntawm no yog dabtsi?
4. Thaum koj nqis tes pab lwm tus, yam uas koj ua pab lawv yog dabtsi?

### Qhov Uas Xav Kom Koj Kawm Tau Rau Qib 301 No

*“Yog li ntawd Khetos tus kheej thiaj li tsa kom muaj cov timthawj, cov cev Vajtsww lus, cov tub tshajtawm, cov xwbhwb saib pawgntseeg, cov xihwb qhia, los mus cobqhia cov ntseeg los ua Vajtsww cov haujlwm kom Khetos lub cev thiaj li raug tsa sawv ruaj khov.” Efexus 4: 11-12 (NIV)*

Nqe Vajlugkub no qhia li no:

1. Cov Xibhwb yog cov \_\_\_\_\_.
2. Cov ntseeg yog cov \_\_\_\_\_.

### Lub Ntsiab Tseemceeb Ntawm Qib Kev Kawm No

Kuv qhov \_\_\_\_\_ qhia tias kuv tes haujlwm yog txoj twg!  
*Lo lus SHAPE no peb yuav tsis txhais. Nws yog qhov uas Vajtsww tsim peb zoo li cas.*

Qhov uas Vajtsww tsim kuv kom YOG ib tug neeg zoo li cas, qhov no qhia hais tias Nws twb npaj kom kuv los UA tes haujlwm twg lawm. Kuv yuav totaub Vajtsww lub homphiaj rau kuv thaum kuv totaub hais tias kuv yog ib tug neeg zoo li cas. Qhov no yog lub tseem ntsiab ntawm kev paub txog Vajtsww tus dejsiab rau kuv lub neej!

Vajtsww yeej npaj yuav siv peb ua haujlwm mus raws li qhov nws tau tsim peb. Nws tsis lam tsim peb kom muaj tej tswvyim kev txawjntse, lub siab txojkev xav, tej koobhmoov sab ntsujplig, thiab cia peb ntsib txhua yam uas tshwmsim los rau peb lub neej, es thaum kawg ho tsis siv peb mus raws li ntawd. Los ntawm qhov uas peb tig los kawm txog tej no, peb yuav tshawb tau hais tias tes haujlwm uas Vajtsww twb npaj tshwjxeeb rau peb los ua lawm yog tes haujlwm twg tiag.

Ob qhov txiajntsig (results) ntawm kev tshawb kom paub tes haujlwm uas Vajtswv tsim kuv los ua yog:

\_\_\_\_\_ thiab \_\_\_\_\_

### **Qhov Uas Yuav Tsomntsoov Kawm Rau Qib No**

Nyob rau ntawm LTC, peb tsomntsoov pab neeg los ua haujlwm raws li qhov uas Vajtswv tsim lawm los ua, tsis yog qhia neeg kom ua haujlwm raws li pawgntseeg kev xav yuav xav tau lossis kev tswjhw.

Peb yuav tsom kawm txog **Tsib Yam Ntawm Neeg** uas Vajtswv siv los tsim koj kom koj yog koj. Thaum koj los mus tshawb tau hais tias tsib yam tshwjxeeb uas koj muaj yog dabtsi no lawm, ces thaum ntawd koj yuav paub meej meej hais tias tes haujlwm uas tsim koj los ua yog tes twg.

### **Tus Lw Rau Qib Kev Kawm No**

#### **Ntu 1: Raug Tsim Los Ua Haujlwm**

Zaj Qhia Qhib  
Vajtswv Txojlus Qhia Li Cas Txog Kev Ua Vajtswv Haujlwm  
Koj Pab Tau LTC Lub Zeemmuag thiab Homphiaj kom Tiav Li Cas

#### **Ntu 2: Vajtswv Tsim Kuv Zoo Li Cas**

Tshawb Qhov Vajtswv Tsim Kuv Los Ua Vajtswv Haujlwm  
LTC Txojkev Tshawb Vajtswv Tes Haujlwm Rau Kuv

#### **Ntu 3: Tshawb Kuv Qhov SHAPE**

Tshawb Kuv Qhov S.H.A.P.E. Uas Tshwjxeeb  
Nthuav Kuv Cov Koobhmoov Sab Ntsujplig  
Sojntsuam Kuv Lub Siab  
Siv Kuv Cov Peevxwm  
Ua Kom Dhos Kuv Tus Yeebyam  
Saib Tej Uas Kuv Raug Dua Ua Dua Los

#### **Ntu 4: Ua Vajtswv Haujlwm Hauv LTC**

LTC Kev Ntseeg Txog Kev Ua Vajtswv Haujlwm  
Vajtswv Cov Haujlwm Uas Muaj Nyob Rau Hauv LTC

### **Cov Homphiaj Rau Qib 301 No**

1. Kom kuv \_\_\_\_\_ kuv qhov SHAPE uas kuv muaj tshwjxeeb los ua Vajtswv tes haujlwm, thiab txiav txim siab txais yuav \_\_\_\_\_ thiab \_\_\_\_\_ kuv cov koobhmoov sab ntsujplig thiab peevxwm los ua Vajtswv tes haujlwm pab lwm tus hauv kuv pawgntseeg.
2. Kom kuv \_\_\_\_\_ tes haujlwm uas \_\_\_\_\_ kuv qhov SHAPE uas Vajtswv tsim kuv thiab pib \_\_\_\_\_ hauv kuv pawgntseeg mus.
  - Thawj tes haujlwm uas Vajtswv tsim kuv los ua
  - Tes haujlwm OB uas Vajtswv tsim kuv los ua

## VAJTSWV TXOJLUS QHIA LI CAS TXOG KEV UA VAJTSWV HAUJLWM

### A. Ua Vajtswv Haujlwm Yog Dabtsi?

Txhais Lus: Los lus Kislis "diakonos" yog "tiam" ("to serve")

"Kev ua Vajtswv haujlwm yog siv txhua yam uas Vajtswv tau muab rau kuv los tiam Vajtswv thiab pab lwm tus raws li lawv kev cheemtsum."

### B. Peb Ua Vajtswv Haujlwm Mus Rau Peb Seem:

1. Rau \_\_\_\_\_ (Tes Haujlwm 13:3)
2. Rau \_\_\_\_\_ (Henplais 6:10)
3. Rau \_\_\_\_\_ (Mathais 5:13)

### C. Peb Ua Vajtswv Haujlwm Mus Rau Tsib Sab Kev Cheemtsum

1. Rau neeg sab \_\_\_\_\_.

*"Thaum kuv tshaib plab, nej pub rau kuv noj, ... kuv nqhis dej, nej pub rau kuv haus ... kuv tsis muaj hnav, nej muab rau kuv hnav ... kuv muaj mob nej saib xyuas kuv ... kuv raug kaw, nej tuaj saib kuv ... Txhua yam uas nej ua rau kuv cov kwvtij nkaujmuam uas me dua ntais no, yog nej ua rau kuv ntag." Mathais 25:35-36, 40 (NIV)*

*"Txawm yog leejtwg muab ib nyuag khob dej txias rau ib tug uas yog tus me dua ntais ntawm kuv cov thwjtis xwb los, kuv qhia tseeb rau nej tias, tus neeg ntawd yeej yuav tau txais nws qhov nqizog." Mathais 10:42 (NIV)*

2. Rau neeg sab \_\_\_\_\_.

*"... Ntuas tus tubnkeeg, txhawb tus siab muag, pab tus tsis muaj zog, ua siab ntev rau sawvdaws." 1 Thexalaunikes 5:14 (GNT)*

3. Rau neeg sab \_\_\_\_\_.

*"... Vajtswv coj peb rov los sib raug zoo nrog Vajtswv los ntawm Khetos thiab muab tes haujlwm uas mus coj neeg kom rov los sib raug zoo nrog Vajtswv rau peb ua." 2 Kauleesthaus 5:18 (NIV)*

*"[Yexus] yog tus uas peb tshajtawm txog, ntuas thiab qhia sawvdaws tagnrho peb txojkev txawjntse, kom peb muaj peevxwm cob nej rau Vajtswv hais tias nej yog neeg paubtab rau ntawm Khetos." Kaulauxais 1:28 (NIV)*

4. Rau neeg sab \_\_\_\_\_.

*"Tsis txhob mus yoog ua li lub ntiajteb no tus qauv, tiamsis yuav tsum cia nej txojkev xav raug hloov dua tshiab. Ces thaum ntawd nej thiaj li yuav muaj peevxwm sim thiab pomzoo txais yuav Vajtswv tus dejsiab hais tias nws yog dabtsi—nws tus dejsiab uas zoo, haumsiab, thiab tsis muaj qhov phem li." Loos 12:2 (NIV)*



5. Rau neeg sab \_\_\_\_\_.

*“Tamsim no qhov peb khav tau yog qhov no: Peb lub siab ua timkhawv tau hais tias peb tau ua peb lub neej hauv lub ntiajteb no, tshwjxeeb peb txojkev sibraug zoo nrog nej ntag, raws li txojkev dawbhuv thiab ncaincees uas los ntawm Vajtswv los. Peb tsis tau ua raws li lub ntiajteb no kev txawjntse tiamsis raws li Vajtswv txojkev hlub.” 2 Kauleesthaus 1:12 (NIV)*

#### D. Lub Homphiaj Ntawm Kev Ua Vajtswv Haujlwm

*“Vajtswv tau muab ntau yam peevxwm tshwjxeeb rau peb, tiamsis txhua yam peevxwm no yog muab los ntawm tib tug Vaj Ntsuj Plig Dawbhuv los rau peb. Yog li ntawd, qhov uas kuv hais rau nej ces yog li no: Nej txhua tus tagrho uake yog ib lub cev ntawm Khetos, thiab nej **nyias yog nyias ib tug** thiab txhua tus **yog qho uas yuav tsum muaj nyob rau hauv...**” 1 Kauleesthaus 12:4, 27 (TLB)*

1. Vajtswv xav siv kuv los \_\_\_\_\_.
2. Vim kuv yog ib qho uas \_\_\_\_\_ nyob rau hauv pawgntseeg, yog kuv tsis ua kuv tes haujlwm ces pawgntseeg yuav \_\_\_\_\_, \_\_\_\_\_, thiab \_\_\_\_\_ zoo.

#### E. Kev Ua Vajtswv Tes Haujlwm Tseemceeb Heev

(Vim li cas kuv thiaj li yuav tsum ua Vajtswv tes haujlwm?)

1. **Kuv raug \_\_\_\_\_ los ua haujlwm rau Vajtswv.**

*“Rau qhov peb yog Vajtswv txhais tes puab, uas yog raug tsim los ntawm Yexus Khetos los ua cov haujlwm zoo, uas Vajtswv twb xub npaj rau peb puag thaum ub lawm kom peb los ua.”  
Efexus 2:10 (NIV)*

2. **Kuv raug \_\_\_\_\_ los ua haujlwm rau Vajtswv!**

*“Nws yog tus uas cawm peb thiab xaiv peb los ua nws tes haujlwm uas dawbhuv, tsis yog vim peb yog cov uas tsimnyog los ua tiamsis vim yog nws twb yeej xub npaj tseg puag thaum ub ua ntej tsim lub ntiajteb no los lawm.” 2 Timautes 1:9 (TLB)*

3. **Kuv raug \_\_\_\_\_ los ua haujlwm rau Vajtswv!**

*“Vajtswv, los ntawm Nws txoj kev hlub, tau xaiv kuv ua ntej yug kuv, thiab hu kuv los ua haujlwm rau Nws.” Kalatias 1:15 (GNT)*

*“Kuv thov nej kom ua lub neej kom tsimnyog qhov uas Vajtswv tau hu nej lus ua.”  
Efexus 4:1 (NIV)*

Kuv tsis yog tus uas kuv xav hais tias kuv yog  
Kuv tsis yog tus uas koj xav hais tias kuv yog  
Tiamsis kuv yog tus uas Vajtswv hais tias kuv yog!

**Ib qho tseeb uas hloov kuv lub neej – qhov tseemceeb tshaj plaws uas kuv yog:**

Kuv yog ib tug \_\_\_\_\_ rau Yexus Khetos!

**4. Kuv tau txais \_\_\_\_\_ los ua Vajtswv haujlwm!**

*"Vajtswv tau pub rau nej ib leeg ib tug ib co koobhmoov sab ntsujplig tshwjxeeb; yeej meem siv cov koobhmoov sab ntsujplig no los sib pab, kom lwm tus tau txais ntau yam koobhmoov ntawm Vajtswv."* 1 Petus 4:10 (TLB)

**5. Kuv tau \_\_\_\_\_ los ua Vajtswv haujlwm!**

*"(Yexus) Tagnrho hwjchim saum ntuj thiab hauv ntiajteb raug muab cob rau kuv lawm. Yog li ntawd, cia li mus thiab koj neej los ua thwjtim ..."* Mathais 28:18-19 (NIV)

*"Yog li ntawd peb yog Khetos cov sawvcev ..."* 2 Kauleesthaus 5:20 (NIV)

**6. Kuv tau raug \_\_\_\_\_ los ua Vajtswv haujlwm!**

*"(Yexus) Nej yuav tsum muaj txojkev xav li kuv, vim kuv, uas yog tus Mexiyas, tsis yog los kom sawvdaws tiam kuv, tiamsis yog los tiam sawvdaws ..."* Mathais 20:28 (TLB)

*"(Hais rau Akipus) Saib ntsoov tes haujlwm uas tus Tswv tau muab cob rau koj ua thiab ua kom tiav log."* Kaulauxais 4:17 (KJV)

**7. Kuv yuav tau txais \_\_\_\_\_ los ua Vajtswv haujlwm.**

*"Yog li ntawd Khetos tus kheej thiaj li tsa kom muaj cov timthawj, cov cev Vajtswv lus, cov tub tshajtawm, cov xwbhwb saib pawgntseeg, cov xihwb qhia, los mus cobqhia cov ntseeg los ua Vajtswv cov haujlwm kom Khetos lub cev thiaj li raug tsa sawv ruaj khov."* Efexus 4:11-12 (NIV)

**8. Yexus lub cev (pawgntseeg) \_\_\_\_\_ kom kuv ua Vajtswv haujlwm!**

*"Nej txhua tus tagrho uake yog ib lub cev ntawm Khetos, thiab nej nyias yog nyias ib tug thiab txhua tus puavleej yog ib qho uas yuav tsum muaj nyob rau hauv..."* 1 Kauleesthaus 12:4, 27 (TLB)

Kev ua Vajtswv tes haujlwm yog ua rau hauv \_\_\_\_\_.

*"Thaum nws pom cov neeg coob-coob, nws hlub lawv heev, vim rau qhov lawv raug kev tsawmtsam thiab pab tsis tau lawv tus kheej, zoo li pab yaj uas tsis muaj tus tswv yug yaj. Ces nws hais rau nws cov thwjtim hais tias, "Cov qoobloo uas zoo sau mas ntau heev tiamsis cov uas mus sau mas muaj tsawg.""* Mathais 9:36-37 (NIV)

**9. Kuv yuav tau \_\_\_\_\_ txog kuv tes haujlwm rau Vajtswv!**

*"Yog li ntawd, peb ib leeg nyias yuav tau qhia txog nyias tus kheej rau Vajtswv."* Loos 14:12 (NIV)

Zaj Lus Pivtxwv Txog Cov Tubqhe Uas Tus Tswv Muab Nyiaj Rau (Mathais 25:14-30)

**10. Kuv yuav tau txais \_\_\_\_\_ rau kuv tes haujlwm!**

*"Ntawm txhua yam uas nej ua, ua kom tagrho nej lub siab rau yam ntawd, yam li ua haujlwm rau tus Tswv, tsis yog ua haujlwm rau neeg, vim rau qhov nej paub hais tias nej yuav tau txais teejtug ua nej qhov nqe zog ntawm Vajtswv. Tus Tswv Yexus yog tus uas nej ua haujlwm rau."*  
Kaulauxais 3:23-24 (NIV)

*"Ua tau zoo heev, cov tub txib uas zoo thiab ncaincees! Nej tau ua ncaincees rau ib-ob yam; kuv yuav tsa nej ua cov saib ntau yam. Cia li los koom nrog nej tus Tswv txojkev zoo siab!"*  
Mathais 25:23 (NIV)

**F. Txojkev Uas Yuav Pab Koj Tshawb Koj Tes Haujlwm**  
(Loos 12:1-8)

**Theem 1: Fij \_\_\_\_\_**

*"Kuv thov nej ... kom fij nej lub cev ua yam khoom fij uas ciaj sia, dawbhuv thiab raug siab rau Vajtswv—qhov no yog txojkev pehawm Vajtswv uas tseeb thiab tsimnyog." (Loos 12:1, NIV)*

**Theem 2: Rhuav Tawm \_\_\_\_\_ nrog kev ua Vajtswv haujlwm.**

*"Tsis txhob mus yoog ua li lub ntiajteb no tus qauv, tiamsis yuav tsum cia nej txojkev xav raug hloov dua tshiab." Loos 12:2 (NIV)*

**Theem 3: Sojntsuam \_\_\_\_\_**

*"Tsis txhob lam muaj tej txojkev xav uas pom nej tus kheej zoo tshaj li qhov uas nej yog lossis pom nej tus kheej tsimtxiaj dhau li qhov uas muaj tiag, tiamsis xyaum ua neeg meejpem es luj nej tej tswvyim los ntawm qhov kaj ntawm txojkev ntseeg uas Vajtswv tau pub rau nej." (Loos 12:3, Ph)*

**Theem 4: Koom Siab \_\_\_\_\_**

*"Ib yam li peb tus kheej muaj ib lub cev uas muaj ntau yam koom nyob rau hauv, thiab tej yam ntawd nyias muaj nyias tes haujlwm ua, yog li ntawm hauv Khetos, peb txawm yog coob leej los peb puavleej los koom ua ib lub cev, thiab txhua tus ib leeg puavleej zwm rau ib leeg." (Loos 12:4-5, NIV)*

**Cov Ntsiab Lus Ntawm Paulaus Kev Qhia Txog Pawgntseeg Thiab Yexus Lub Cev:**

(Saib nyob rau 1 Kauleesthaus 12:1-31)

- Txhua txhua tus ntseeg yog tub txib hauv Yexus lub cev.
- Txhua txhua tus ntseeg nyias muaj nyias tes haujlwm ua, uas sib txawv, tsis sib thooj.
- Txhua txhua tus ntseeg tes haujlwm puavleej tseemceeb.
- Txhua txhua tus ntseeg puavleej zwm rau (belong to) txhua txhua tus ntseeg.

*"Peb txhua tus yog ib feem ntawm Yexus lub cev ... Lub qhovmuag yuav hais tsis tau rau txhais tes hais tias, 'Kuv tsis muaj kev cheemtsuam koj kev pab.' Lub taubhau yuav hais tsis tau rau txhais kotaw hais tias, 'Kuv tsis muaj kev cheemtsuam koj kev pab.' Thiab tej yam uas zoo li me tshaj plaws thiab zoo li tsis tseemceeb tshaj plaws yog tej uas cheemtsuam yuav tsum muaj tshaj plaws! ... Vim li no Vajtswv thiaj li tsim lub cev kom hais tias tej yam uas peb saib zoo li tsis tseemceeb heev yog tej yam uas tsimnyog peb hwm tshaj thiab tu kom zoo tshaj." 1 Kauleesthaus 12:13, 21-22, 24b (TLB)*

**Theem 5: Pib siv \_\_\_\_\_**

*"Peb muaj koobhmoov sib txawv, raws li Vajtswv txojkev hlub uas Vajtswv tau muab rau peb... qhua qhia... pab lwm tus... qhia lwm tus... txhawb lwm tus... muaj pub rau lwm tus... ua thawjcoj... hlub lwm tus..." Loos 12:6-8 (NIV)*

**KOJ PAB TAU LTC LUB ZEEMMUAG THIAB HOMPHEIAJ KOM TIAV LI CAS**

**A. LTC lub zeemmuag yog \_\_\_\_\_.**

*"Cov menyuam uas kuv hlub, cia peb tsis txhob hlub ntawm lub ncauj lo lus qhuav xwb, tiamsis hlub los ntawm kev nqis tes thiab kev tseeb." 1 Yauhas 3:18 (NIV)*

*"Kev hlub mas yeej tsis sav li ... Thiab tamsim no peb yam no yuav nyob mus li: kev ntseeg, kev cia siab, thiab kev hlub. Tiamsis ntawm peb yam no, kev hlub yog yam uas loj dua ntais."*

*1 Kauleesthaus 13:8, 13 (NIV)*

**B. LTC lub homphiaj yog \_\_\_\_\_.**

*"Tus uas tsis hlub lwm tus tsis tau paub Vajtswv, rau qhov Vajtswv yog kev hlub. Vajtswv qhia nws txojkev hlub rau peb li no: Nws txib nws tibleeg Tub los rau hauv ntiajteb no kom peb muaj feem tau txojtia los ntawm qhov peb ntseeg nws." 1 Yauhas 4:8-9 (NIV)*

*"Tagnrho cov ntseeg tuaj nyob ua kev thiab sib pab los ntawm txhua yam uas lawv muaj. Lawv muag lawv tej liajteb thiab teetug thiab koj los pab cov uas muaj kev cheemtsu. Txhua txhua hnuv lawv rau siab ntso tuaj sib ntsib uake hauv tej chav tom lub tuamtsev. Lawv noj mov hauv lawv tej vaj tej tsev thiab noj uake nrog txojkev zoo siab thiab lub siab dawbpaug, qhuas Vajtswv thiab zoo siab hlo rau qhov uas neeg txaus siab heev rau lawv. Thiab tus Tswv koj neeg los ntseeg ntxiv rau lawv txhua txhua hnuv." Tes Haujlwm 2:44-47 (NIV)*

**C. Thaum koj siv koj txoj koobhmoov sab ntsujplig los ua Vajtswv haujlwm hauv LTC, koj yog**

\_\_\_\_\_ thiab \_\_\_\_\_ ntag.

**D. Kev ua haujlwm rau Vajtswv raws li txoj koobhmoov sab ntsujplig uas koj muaj yog koj hlub lwm tus \_\_\_\_\_ raws li Vajtswv tsim koj.**

Qhov no txhais hais tias koj tsis txhob cia lwm tus \_\_\_\_\_ kom koj hlub neeg thiab pab neeg li lawv hlub thiab pab. Hlub thiab pab lwm tus li Vajtswv tsim koj los hlub thiab pab raws li txoj koobhmoov sab ntsujplig uas nws tau muab rau koj.

*"Vajtswv tau muab ntau yam peevxwm tshwjxeeb rau peb ... Nej txhua tus tagnrho uake yog ib lub cev ntawm Khetos, thiab nej **nyias yog nyias ib tug** thiab txhua tus **yog ib yam uas yuav tsum muaj nyob rau hauv...**" 1 Kauleesthaus 12:4, 27 (TLB)*

*"Txhua tus puas yog timthawj? Txhua tus puas yog xibhwb cev Vajtswv lus? Txhua tus puas yog xibhwb qhia Vajtswv Txojlus? Txhua tus puas ua tau txujci? Txhua tus puas tau txais txoj koobhmoov sab ntsujplig los kho kev mobnkeeg? Txhua tus puas hais tau lus txawv-txawv? Txhua tus puas txhais tau cov lus txawv-txawv?" 1 Kauleesthaus 12:29-30 (NIV)*

- E. Kev ua haujlwm raws li txoj koobhmoov sab ntsujplig uas koj muaj yog koj koom siab nqis tes ntawm txojkev hlab nrog peb thiab cia Vajtswv siv koj \_\_\_\_\_.

***Ua tsaug uas koj koom siab nrog peb nqis tes ntawm txojkev hlab kom hloov tau lwm tus lub neej!***

### **XYAUM COJ THIAB UA**

**Teb cov lus nug nram qab no rau koj tus kheej:**

1. Ib yam uas koj tau ua yav tag los, uas yog ua los ntawm txojkev hlab rau lwm tus, uas pab tau nws lub neej mus rau qhov zoo lawm yog dabtsi? Xav txog IB yam no thiab muab sau rau nram qab no.

\_\_\_\_\_

2. Thaum koj pom tau hais tias yam uas koj ua ntawd pab tau lwm tus lub neej mus rau qhov zoo lawm, koj xav li cas (feeling li cas)? Sau qhov koj xav (lossis feeling) rau nram qab no:

\_\_\_\_\_

\_\_\_\_\_

3. Xav txog qhov no: Los ntawm txojkev hlab, yog koj pheej ua yam zoo uas koj tau ua no pab coob leej ntau tus ntxiv no, qhov uas koj ua no yuav pab hloov tau ntau tus neeg hauv zej-zog mus zoo li cas? Sau qhov koj xav rau nram qab no:

\_\_\_\_\_

\_\_\_\_\_

## NTU 1 COV LUS TEB

### ZAJ QHIA QHIB

#### Qhov Uas Xav Kom Koj Kawm Tau Rau Qib 301 No

Nqe Vajlugkub no qhia li no:

1. Cov Xibhwb yog cov COBQHIA.
2. Cov ntseeg yog cov UA NUM.

#### Lub Ntsiab Tseemceeb Ntawm Qib Kev Kawm No

Kuv qhov SHAPE qhia tias kuv tes haujlwm yog txoj twg!

Ob qhov txiajntsig (results) ntawm kev tshawb kom paub tes haujlwm uas Vajtswv tsim kuv los ua yog:

KEV ZOO SIAB PUV NPO thiab KEV TAWG PAJ TXI TXIV

#### Cov Homphiaj Rau Qib 301 No

1. Kom kuv NRHIAV TAU kuv qhov SHAPE uas kuv muaj tshwjxeeb los ua Vajtswv tes haujlwm, thiab txiaiv txim siab txais yuav KEV COBQHIA thiab SIV kuv cov koobhmoov sab ntsujplig thiab peevxwm los ua Vajtswv tes haujlwm pab lwm tus hauv kuv pawgntseeg.
2. Kom kuv XAIV tes haujlwm uas DHOS kuv qhov SHAPE uas Vajtswv tsim kuv thiab pib UA HAUJLWM hauv kuv pawgntseeg mus.

### VAJTSWV TXOJLUS QHIA LI CAS TXOG KEV UA VAJTSWV HAUJLWM

#### B. Peb Ua Vajtswv Haujlwm Mus Rau Peb Seem:

1. Rau VAJTSWV (Tes Haujlwm 13:3)
2. Rau COV NTSEEG (Henplais 6:10)
3. Rau COV TSIS NTSEEG (Mathais 5:13)

#### C. Peb Ua Vajtswv Haujlwm Mus Rau Tsib Sab Kev Cheemtsum

1. Rau neeg sab NQAIJ TAWV.
2. Rau neeg sab SIAB NTSWS.
3. Rau neeg sab NTSUJPLIG.
4. Rau neeg sab KEV TXAWJ NTSE.
5. Rau neeg sab KEV SIB RAUG ZOO.

#### D. Lub Homphiaj Ntawm Kev Ua Vajtswv Haujlwm

1. Vajtswv xav siv kuv los PAB KOM PAWGTSEEG LOJ HLOB.
2. Vim kuv yog ib qho uas YUAV TSUM MUAJ nyob rau hauv pawgntseeg, yog kuv tsis ua kuv tes haujlwm ces pawgntseeg yuav CEG TAWV, TSIS NOJ QAB NYOB ZOO, thiab TSIS LOJ HLOB zoo.

E. Kev Ua Vajtswv Tes Haujlwm Tseemceeb Heev

1. Kuv raug                     **TSIM**                     los ua haujlwm rau Vajtswv.
2. Kuv raug                     **CAWM**                     los ua haujlwm rau Vajtswv!
3. Kuv raug                     **HU**                     los ua haujlwm rau Vajtswv!  
Ib qho tseeb uas hloov kuv lub neej – qhov tseemceeb tshaj plaws uas kuv yog:  
Kuv yog ib tug                     **TUB TXIB**                     rau Yexus Khetos!
4. Kuv tau txais                     **KOOBHMOOV SAB NTSUJPLIG**                     los ua Vajtswv haujlwm!
5. Kuv tau                     **KEV TSOCAI**                     los ua Vajtswv haujlwm!
6. Kuv tau raug                     **SAMFWM**                     los ua Vajtswv haujlwm!
7. Kuv yuav tau txais                     **KEV COBQHIA**                     los ua Vajtswv haujlwm.
8. Yexus lub cev (pawgntseeg)                     **CHEEMTSUM**                     kom kuv ua Vajtswv haujlwm!  
Kev ua Vajtswv tes haujlwm yog ua rau hauv                     **TSEVNEEG HAUV PAWGNTSEEG**                    .
9. Kuv yuav tau                     **QHIA**                     txog kuv tes haujlwm rau Vajtswv!
10. Kuv yuav tau txais                     **NQE ZOG**                     rau kuv tes haujlwm!

F. Txojkev Uas Yuav Pab Koj Tshawb Koj Tes Haujlwm

- Theem 1: Fij                     **KUV LUB CEV**
- Theem 2: Rhuav Tawm                     **TEJ UAS CUAMTSHUAM**                     nrog kev ua Vajtswv haujlwm.
- Theem 3: Sojntsuam                     **TEJ UAS KUV UA TAU ZOO**
- Theem 4: Koom Siab                     **NROG LWM TUS NTSEEG**
- Theem 5: Pib siv                     **KUV COV KOOBHMOOV SAB NTSUJPLIG**

**KOJ YUAV PAB TAU LTC LUB ZEEMMUAG THIAB HOMPHIAJ KOM TIAV LI CAS**

- A. LTC lub zeemmuag yog                     **KEV HLUB UAS NQIS TES**                    .
- B. LTC lub homphiaj yog                     **HLOOV LWM TUS LUB NEEJ**                    .
- C. Thaum koj siv koj txoj koobhmoov sab ntsujplig los ua Vajtswv haujlwm hauv LTC, koj yog  
                    **KEV HLUB UAS NQIS TES**                     thiab                     **UA KOJ FEEM**                     ntag.
- D. Kev ua haujlwm rau Vajtswv raws li txoj koobhmoov sab ntsujplig uas koj muaj yog koj hlub lwm tus  
                    **TSHWJKEEB**                     raws li Vajtswv tsim koj.  
Qhov no txhais hais tias koj tsis txhob cia lwm tus                     **YUAM KOJ**                     kom koj hlub neeg  
thiab pab neeg li lawv hlub thiab pab. Hlub thiab pab lwm tus li Vajtswv tsim koj los hlub thiab pab  
raws li txoj koobhmoov sab ntsujplig uas nws tau muab rau koj.
- E. Kev ua haujlwm raws li txoj koobhmoov sab ntsujplig uas koj muaj yog koj koom siab nqis tes **ntawm**  
**txojkev hlub nrog peb thiab cia Vajtswv siv koj**                     **HLOOV LWM TUS LUB NEEJ**                    .





## Ntu 2

---

# Vajtswv Tsim Kuv Zoo Li Cas

---

*“Koj yog tus uas tsim tagrho txhua yam hauv kuv lub nrog cev, thiab koj puab kuv hauv kuv niam lub plab. Ua tsaug uas koj tsim tau kuv zoo kawg nkaus uas tshwjxeeb hlo! Yam koj txhais tes tsim mas zoo kawg nkaus—kuv paub qhov no zoo heev!*

Psalm 139:13-14 (NLT)

## TSHAWB QHOV VAJTSWV TSM KUV LOS UA VAJTSWV HAUJLWM

### A. Vajtswv Tsim Kuv Zoo Li Cas?

*"Koj txhais tes puab kuv thiab tsim kuv ..." Yauj 10:8a (GNT)*

Vajtswv tau puab koj thiab tsim koj los ua nws tes haujlwm puag thaum yug koj lus mus lawm. Tseeb tiag, Vajtswv tsim koj tshwjxeeb li ua ntej tsis tau yug koj li!

*"Ua tsaug uas koj tsim tau kuv zoo kawg nkaus uas tshwjxeeb hlo! Thaum xav txog qhov no mas zoo dhau hwi lawm. Yam koj txhais tes tsim mas zoo kawg nkaus... Koj yeej nyob ntawd thaum pib xeeb kub... Koj yeej saib ntsoov kuv thaum yug kuv thiab koj twb teem sijhawm rau kuv lub neej txhua txhua hnuv ua kuv muaj txojpa." Ntawv Nkauj 139:14-16 (TLB)*

1. Kuv raug \_\_\_\_\_ los ua ib teg haujlwm rau Vajtswv.
2. Kuv \_\_\_\_\_ !
3. Kuv \_\_\_\_\_ yam uas tsis yoojyim totuab txog.

*"Tiamsis phoojywg, koj yog leejtwg diam, es koj tseem nrog Vajtswv sib cav thiab? Lub laujkaub av tsis lam nug tus kws puab nws hais tias, "Vim li cas koj ho puab kuv zoo li no?" Yog muab hais ces, the kws uas puab laujkaub yeej muaj cai muab av los puab lub laujkaub zoo li cas los nyob ntawm nws siab xav ..." Loos 9:20-21 (GNT)*

**Nyob rau ntawm kev ua Vajtswv haujlwm, koj tes haujlwm uas koj ua ces yog mus raws li qhov uas Vajtswv tsim koj!**

**Cov nram no yog cov uas tsav peb kev ua Vajtswv Haujlwm:**

*"Muaj ntau yam KOOBHMOOV SAB NTSUJPLIG uas sib txawv tiamsis puavleej yog tib tug Vaj Ntsujplig yog tus uas muab rau sawvdaws. Muaj ntau TES HAUJLWM uas sib txawv, tiamsis puavleej yog tiam tib tug Tswv xwb. Muaj ntau LUB PEEVXWM uas sib txawv ua haujlwm rau Vajtswv, tiamsis puavleej yog tib tug Vajtswv pub cov peevxwm no rau sawvdaws ua haujlwm. Vaj Ntsujplig yeej NYOB RAU HAUUV txhua txhua tes haujlwm no, kom pab tau sawvdaws." 1 Kauleesthaus 12:4-7 (GNT)*

### B. Kuv qhov S.H.A.P.E. Tsav Tes Haujlwm Uas Kuv Ua

**Totaub kom meej:** Kuv qhov SHAPE yog qhov uas Vajtswv tsim kuv tshwjxeeb zoo li ntawd.

**SPIRITUAL Gifts = \_\_\_\_\_**

*"... Txhua tus neeg nyias muaj nyias txoj koobhmoov sab ntsujplig uas Vajtswv muab rau peb; tus no muaj txoj koobhmoov no, tus tov muaj txoj koobhmoov tov." 1 Kauleesthaus 7:7b (NIV)*

**Lo Lus Nug Tseemceeb: Vajtswv muab txoj koobhmoov sab ntsujplig dabtsi rau kuv los ua haujlwm?**

**HEART =** \_\_\_\_\_

*"Vajtswv tsim neeg kom muaj lub siab xav ua kom Vajtswv lub homphiaj tiav..." Tshwmsim 17:17 (NIV)*

*"Vajtswv yog tus ua haujlwm hauv nej lub siab, txhawb nej txojkev txiavtxim siab thiab tes haujlwm, los ua nws lub homphiaj uas nws tau npaj tseg lawm kom tiav." Filipis 2:13 (NEB)*

**Lo Lus Nug Tseemceeb: Kuv nyiam ua dabtsi?**

**ABILITIES =** \_\_\_\_\_

*"Muaj ntau LUB PEEVXWM uas sib txawv ua haujlwm rau Vajtswv, tiamsis puavleej yog tib tug Vajtswv pub cov peevxwm no rau sawvdaws ua haujlwm ..." 1 Kauleesthaus 12:6 (GNT)*

*"Kuv (Vajtswv) tau muab txaus nkaus rau nws ... kev txawjntse, kev totaub, tswvyim thiab ntau yam peevxwm los ua haujlwm ..." Khiav Dim 31:3 (NIV)*

**Lo Lus Nug Tseemceeb: Tej tswvyim thiab peevxwm sab nqaijtawv kuv muaj yog dabtsi?**

**PERSONALITY =** \_\_\_\_\_

*"Tsis muaj leejtwg yuav paub tau meej meej hais tias lwm tus xav li cas, tsuas yog tus neeg ntawd nws tus kheej thiaj li paub xwb." 1 Kauleesthaus 2:11 (TLB)*

**Lo Lus Nug Tseemceeb: Kuv yuav ua haujlwm qhov twg thiaj li dhos kuv tus yeebyam?**

**EXPERIENCES =** \_\_\_\_\_

**1. Tej uas kuv raug dua ua dua los \_\_\_\_\_.**

*"Nej twb yog cov ntseeg los ntev heev lawm thiab twb tsimnyog nws qhia lwm tus lawm. Tiamsis tsis yog li ntawd, nej tseem cheemtsum kom lwm tus qhia nej ... kom nej paub ua qhov uas yog." Henplais 5:12-13 (NLT)*

**2. Tej uas kuv raug dua ua dua los uas \_\_\_\_\_ .**

Tej uas mob kuv heev yog kev mobsiab, nyuaj siab, txomnyem, mob sab nqaijtawv tibsi.

*"Tej zaum mas yuav yog peb raug tej yam uas mob peb heev li mas peb thiaj li kam hloov peb kev ua neej." Paj Lug 20:30 (GNT)*

*"[Vajtswv] pab peb ntawm tej teebmeem uas peb raug, **kom peb thiaj li muaj peevxwm pab tau lwm tus uas ntsib ntaum yam teebmeem, los ntawm qhov peb siv txojkev pab uas Vajtswv tau pab peb.**" 2 Kauleesthaus 1:4 (GNT)*

3. **Tej yam uas kuv raug dua ua dua los ntawm \_\_\_\_\_.**

"Nco ntsoov txog tej uas koj tau kawm. Koj txoj kev kawm yog koj lub neej ntag—ceev txoj kev kawm kom zoo!" Paj Lug 4:13 (GNT)

4. **Tej yam uas kuv raug dua ua dua los ntawm \_\_\_\_\_.**

"Los ntawm nej tes haujlwm uas nej ua, lwm tus yuav qhuas Vajtswv. Qhov uas nej lub siab dav es nej pub tau rau lawv thiab rau cov ntseeg lwm tus yuav ua timkhawv rau lawv hais tias nej yeej ua raws li Txojmoo Zoo uas hais txog Yexus Khetos tiag."

2 Kauleesthaus 9:13 (NLT)

Qhov uas koj yuav ua tau koj tes haujlwm tawg paj txi-txiv thiab ua rau koj muaj kev zoo siab puv npo yog koj ua raws li cov **KOOBHMOOV SAB NTSUJPLIG, COV PEEVXWM** ua koj muaj uas koj **LUB SIAB KUB LUG** rau thiab dhos koj **TUS YEEB YAM** thiab tej uas koj **RAUG DUA UA DUA** los lawm.

Qhov uas koj yuav ua tau haujlwm kom kom vammeej ces yog ua raws li qhov Vajtswv tsim koj los ua!

**C. Pivtxwv: Vajtswv Tsim Paulus Li Cas**

Paulus Cov Koobhmoov Sab Ntsujplig (Spiritual gifts)

"Kuv raug tsa los ua ib tug tub xa Vajtswv Txojmoo Zoo, ib tug timthawj, thiab ib tug xibhwb qhia lwm tus." 2 Timautes 1:11 (GWT)

Paulus Lub Siab (Heart)

"**Qhov uas kuv lub siab kub lug xav ua kom tiav** yog mus qhia txojmoo zoo rau tej qhov chaw uas neeg tsis tau paub txog Yexus Khetos, thiab zam txojkev uas ua tshooj rau saum lwm tus lub quatsev." Loos 15:20 (Ph)

"Rau qhov tib tug Vajtswv uas ua haujlwm tawm ntawm Petus uas yog tus timthawj rau cov neeg Yudais yog tus uas ua haujlwm tawm ntawm kuv uas yog tus timthawj rau cov neeg Txawj Tebchaws." Kalatias 2:8 (NLT)

"Qhov uas kuv muaj txoj sia nyob tsis muaj nuj nqis dabtsi rau kuv tsuas tshwj thaum kuv siv qhov uas kuv muaj siab nyob no los ua txoj haujlwm uas tus Tswv Yexus tau muab cob rau kuv ua ..."

Tes Haujlwm 20:24 (TLB)

Paulus Cov Peevxwm (Abilities)

"... Pauls mus saib lawv, thiab nyob nrog lawv thiab ua haujlwm nrog lawv, vim rau qhov nws txojkev **khwv no khwv haus yog ua tsev ntaub** ib yam li lawv. Txhua hnuv Xanpastus nws mus nrog lawv **siab hais** hauv cov tuamtsev, saib puas tig tau cov neeg Yudais thiab cov neeg Txawv Tebchaws los ntseeg." Tes Haujlwm 18:2b-4 (GNT)

Paulus tus Yeeb Yam (Personality)

"Rau qhov nej yeej tau hnov txog kuv lub neej yav tag los ... Kuv tsimtxom pawgntseeg nrog lub siab uas tsis tso tseg li ... thiab kuv ua li kuv muaj peevxwm ua tau kom pawgntseeg ntseeg tuag mus ... Kuv keej tshaj txhua tus uas nyob rau kuv tiam uas coj cov neeg Yudais txoj kevcai ntseeg, thiab kuv txojkev kub siab mas tshaj lwm tus tibi ..." Kalatias 1:13-14 (Ph)

## Paulus Tej Uas Nws Raug Dua Thiab Ua Dau (Experiences)

### **Paulus Tej Uas Raug Dua Ua Dua Nyob Rau Sab Ntsujplig**

- Saib ntsoov lawv muab pobzeb ntaus Xatefanus tuag (Tes Haujlwm 8:1)
- Ntsib Yexus thiab los ntseeg Yexus ntawm txojkev mus Damasca (Tes Haujlwm 9:1-20)
- Kawm Vajtswv Txojlus 3 xyoos kom loj hlob hauv tebchaws Alanpias (Kalatias 1:18)
- Tau txais kev qhiatshwm los ntawm Vajtswv los (2 Kauleesthaus 12:2-7)

### **Paulus Tej Uas Raug Dua Ua Dua Uas Mob Nws**

*"... Kuv ua haujlwm siv zog tshaj, rau kaw tsev lojcu j ntaus zaus tshaj, mag nplawm ntau zaus suav tsis tas, thiab ntsib txojkev tuag ntau zaus heev li. Tsib zaug nkaus, cov neeg Yudais muab kuv nplawm 39 nplawg, Kuv mag lawv rho pas ntaus peb zaug. Kuv mag lawv xuas pobzeb ntaus ib zaug. Kuv poob nkoj peb zaug. Muaj ib zaug kuv poob nkoj thiab ntab tom hiavtxwv ib hmo thiab ib hnuv nkaus." 2 Kauleesthaus 11:23-27 (TLB)*

### **Paulus Tej Uas Raug Dua Ua Dua Sab Kev Kawm**

*"Kuv raug cobqhia los ntawm Nkamaliyees, thiab kuv tau peb pojkoob yawmtxwv tej kevcai uas koj nruj kawg nkaus." Tes Haujlwm 22:3 (Ph)*

### **Paulus Tej Uas Nws Raug Dua Ua Dua Ntawm Kev Ua Vajtswv Tes Haujlwm**

Mus nyeem phau ntawv Tes Haujlwm! Phau ntawv Tes Haujlwm ces hais ntau heev txog Paulus kev ua Vajtswv tes haujlwm.

## LTC TXOJKEV TSHAWB VAJTSWV TES HAUJLWM RAU KUV

- A. Kawm Qib 301: Tshawb Kuv Tes Haujlwm** (Uas yog Qib Kawm ono). Nyog rau qib kawm no, peb yuav kawm txog tsib yam: kuv txoj koobhmoov sab ntsujplig, kuv lub siab, kuv cov peevxwm, kuv tus yeebyam, thiab tej uas kuv raug dua ua dua los—uas yog tej uas Vajtswv tsim kuv li kuv.
- B. Ua koj Daim Ntawv Uas Qhia Txog Kuv Tes Haujlwm kom tiav.** Tom qab phau ntawv no muaj ib “Daim Ntawv Uas Qhia Txog Kuv Tes Haujlwm” rau koj ua. Peb yuav luam ib daim rau koj nqa mus saib thiab ua tom tsev.
- C. Txiavtxim siab thiab suam npe rau Daim Ntawv Coglus Ua Vajtswv Haujlwm.** Thaum peb kawm tag QIB 301 no, muaj ib daim ntawv coglus rau sawvdaws txiatxim siab ua Vajtswv haujlwm thiab suam npe rau thiab ua. Daim ntawv no qhia hais tias txij hnuv no mus kuv yuav tsis nyob lawm, tiamsis yuav nqis tes ua Vajtswv haujlwm raws qhov uas Vajtswv tsim kuv (uas yog kuv qhov SHAPE).
- D. Sib Tham Nrog Ib Tug Uas Yuav Pab Kom Koj Paub Uas Vajtswv Haujlwm.** Nqa koj Daim Ntawv Uas Qhia Txog Kuv Tes Haujlwm mus ntsib tus xibhwb lossis thawcoj no. Tus xibhwb lossis thawcoj no yog ib tug uas paub peb txoj kabke ua haujlwm hauv LTC no. Nws yuav pab koj nrhiav peb qho haujlwm hauv LTC uas dhos qhov uas Vajtswv tsim koj (koj qho SHAPE), uas yog koj cov Koobhmoov Sab Ntsujplig, lub SIAB, Peevxwm, Tej Uas Koj Raug Dua Ua Dua los, thiab koj tus Yeebyam.
- E. Mus Ntsib Tus Xibhwb Lossis Thawjcoj Uas Siab Xyuas Tes Haujlwm Uas Dhos Koj es Koj Ua.**
- F. Pib Uas Koj Tes Haujlwm thiab Kawm Ua Thawjcoj Ntxiv Mus.**  
Peb muaj ib cov kev cobqhia ua thawjcoj los pab cov uas uas Vajtswv haujlwm kom lawv ua tau thawjcoj zoo thiab pab tau lwm tus. Peb mam li qhia rau koj paub thaum peb muaj kawm.

Cov uas hais saum no yog cov kaujruam uas peb yuav taug ntxiv mus.

## PUT INTO PRACTICE

Nyob rau NTU 3 mas koj mam li los ua koj daim ntawv kom paub txog qhov Vajtswv tsim koj (koj qhov SHAPE). Tiamsis hnuv no, ua tibzoo xav thiab teb cov lus nug nram qab no txog koj qhov SHAPE.

1. Tej yam koobhmoov sab ntsujplig uas kuv tau siv pab lwm tus yav tag los lawm yog dabtsi?  
\_\_\_\_\_
2. Qhov uas kuv lub siab kub tshaj plaws rau thiab xav ua nyob rau hauv pawngtseeg yog dabtsi?  
\_\_\_\_\_
3. Ob lub peevxwm sab nqaijtawv uas kuv yuav siv tau los pab lwm tus hnuv no yog dabtsi?  
\_\_\_\_\_
4. Kuv tus yeebyam (personality) zoo li cas? Kuv yog tus neeg coj zoo li cas?  
\_\_\_\_\_
5. Tej uas kuv raug dua thiab ua dua los lawm, ib qho zoo yog dabtsi, ib qhov tsis zoo yog dabtsi?  
\_\_\_\_\_  
\_\_\_\_\_

## NTUS 2 COV LUS TEB

### TSHAWB QHOV VAJTSWV TSIM KUV LOS UA VAJTSWV HAUJLWM

#### A. Vajtswv Tsim Kuv Zoo Li Cas?

1. Kuv raug TSIM los ua ib teg haujlwm rau Vajtswv.
2. Kuv ZOO TXAWV HLO LWM TUS !
3. Kuv ZOO HEEV yam uas tsis yoojyim totuab txog.

#### B. Kuv qhov S.H.A.P.E. Tsav Tes Haujlwm Uas Kuv Ua

**SPIRITUAL** Gifts = KOOBHMOOV SAB NTSUJPLIG

**HEART** = SIAB

**ABILITIES** = PEEVXWM (SAB NQAIJTAWV)

**PERSONALITY** = TUS YEEBYAM

**EXPERIENCES** = TEJ UAS RAUG DUA UA DUA LOS

1. Tej uas kuv raug dua ua dua los SAB NTSUJPLIG.
2. Tej uas kuv raug dua ua dua los uas MOB KUV HEEV .
3. Tej yam uas kuv raug dua ua dua los ntawm KEV KAWM .
4. Tej yam uas kuv raug dua ua dua los ntawm KEV UA VAJTSWV HAUJLWM .





## Ntu 3

---

# Tshawb Kuv Qhov SHAPE

---

*“Yog li ntawd Khetos tus kheej thiaj li tsa kom muaj cov timthawj, cov cev Vajtswv lus, cov tub tshajtawm, cov xwbhwb saib pawgntseeg, cov xihwb qhia, los mus cobqhia cov ntseeg los ua Vajtswv cov haujlwm kom Khetos lub cev thiaj li raug tsa sawv ruaj khov.”*

Efexus 4:11-12 (NIV)

## TSHAWB KUV QHOV S.H.A.P.E UAS TSHWJXEED

Peb npaj tau yam puav cuabyeej rau koj siv los pab koj tshawb thiab xav txog tsib yam uas Vajtswv siv los tsim koj kom koj yog koj. Koj yuav tau ua cov ntawm no kom tiav (homework) tom tsev uantej Ntu 4.

1. “ \_\_\_\_\_ Koj Txoj Koobhmov Sab Ntsujplig” yuav pab kom koj totaub cov koobhmoov sab ntsujplig thiab pab koj cais tau tias cov twg yog cov uas Vajtswv muab rau koj.
2. “ \_\_\_\_\_ Koj Lub Siab” yuav pab koj paub meej hais tias yam uas koj lub siab nyiam ua heev yog dabtsi.
3. “ \_\_\_\_\_ Koj Cov Peevxwm” yuav pab koj siv koj tej peevxwm sab nqajitawv los ua cov haujlwm uas cheemtsuam koj tej peevxwm ntawd pab lwm tus.
4. “ \_\_\_\_\_ Koj tus Yeebyam” yuav pab koj pom hais tias Vajtswv tsim koj muaj tus yeebyam zoo li cas es koj thiaj li paub cov haujlwm uas dhos koj tus yeebyam.
5. “ \_\_\_\_\_ Tej Uas Koj Raug Dua Ua Dua Los” yuav pab kom koj paub siv tej uas koj raug dua ua dua yav tag los los ua cov haujlwm pab cov neeg uas tabtom raug tej uas koj raug dua ua dua los mus lawm.

### Nco Ntsoov:

1. Cov cuabyeej (tools) 1-5 uas hais tag sauv tsis yog ntaub-ntawv uas siv xeem koj, tiamsis los pab koj xwb. Txhob nyuaj siab. Tsis muaj qhov uas yog lossis tsis yog. Cia li zoo siab hlo ua kom koj paub hais tias Vajtswv tsim koj zoo li cas!
2. Cov cuabyeej no yog siv los rau koj sojntsuam koj tus kheej; yuav tsis muaj leejtwb sojntsuam koj. Tiamsis kuj ho muaj tej yam uas koj yuav tau nug lwm tus uas paub koj zoo saib lawv pom hais tias koj yog tus neeg zoo li cas thiab.
3. Qhov uas cov cuabyeej no yuav pab tau koj zoo npaum li cas ces yog nyob rau ntawm qhov uas koj ntseeg Vajtswv ntev npaum li cas lawm, koj teb cov lus nug no ncaincees npaum li cas, thiab koj siv sijhawm ntau npaum li cas los ua tibzoo xav txog thiab teb cov lus nug no.
4. Tom qab koj sojntsuam koj tus kheej nyob rau cov cuabyeej no tag lawm, muab koj cov lus teb sau rau ntawm daim ntawv uas hu hais tias "*Kuv Qhov SHAPE Ua Vajtswv Haujlwm.*" Koj yuav nqa daim ntawv no nrog koj mus ntsib tus xibhwb/thawjcoj uas yuav nrog koj sib tham txog koj tes haujlwm.

## NTHUAV KUV COV KOOBHMOOV SAB NTSUJPLIG

### A. Vajtswv Txojlus Hais Li Cas Txog Koobhmoov Sab Ntsujplig: Saib Ib Muag Kom Totaub

*"Tamsim no yog hais txog cov koobhmoov sab ntsujplig, cov kwvtij nkauj muam, kuv tsis xav kom nej yog neeg uas tsis paub qabhau txog cov no." 1 Kauleesthaus 12:1 (NIV)*

**Txoj Koobhmoov Sab Ntsujplig:** Yog ib lub peevxwm tshwjxeeb ntawm sab ntsujplig uas Vaj Ntsujplig pub rau txhua txhua tus thaum lawv los ntseeg kom pab tau lwm tus ntseeg ntawm Yexus

lub cev (uas yog pawgntseeg) thiab txhawb Yexus lub cev kom loj hlo.

### 10 Yam Uas Tseeb Txog Koobhmoov Sab Ntsujplig

1. Tsuas yog \_\_\_\_\_ thiaj li muaj xwb. 1 Kauleesthaus 2:14
2. Txhua txhua tus ntseeg yuav tsum muaj yam tsawg yog \_\_\_\_\_ koobhmoov sab ntsujplig. 1 Kauleesthaus 7:7
3. Tsis muaj ib tug ntseeg twg yuav muaj \_\_\_\_\_ cov koobhmoov sab ntsujplig. 1 Kauleesthaus 12:27-30
4. Tsis muaj ib txoj koobhmoov twg uas tagrho \_\_\_\_\_ yuav muaj. 1 Kauleesthaus 12:29-30
5. Cov koobhmoov no yog tau dawb xwb, tsis yog \_\_\_\_\_. Efexus 4:7
6. \_\_\_\_\_ yog tus uas txiavtxim siab hais tias leejtwg tau txoj koobhmoov twg. 1 Kauleesthaus 12:11
7. Cov koobhmoov uas kuv tau ces yog kuv tug \_\_\_\_\_. Loos 11:29
8. Kuv yuav tsum \_\_\_\_\_ cov koobhmoov uas Vajtswv muab rau kuv. 1 Timautes 4:14
9. Yog kuv \_\_\_\_\_ es cia nkim cov koobhmoov Vajtswv muab rau kuv ces qho no yog kev txhaum rau kuv. 1 Kauleesthaus 4;1-2, Mathais 25:14-30.
10. Qhov uas kuv siv cov koobhmoov uas Vajtswv muab rau kuv ua Vajtswv \_\_\_\_\_ thiab ua rau kuv \_\_\_\_\_. Yauhas 15:8

### B. Lub Homphiaj Ntawm Cov Koobhmoov Sab Ntsujplig

1. **Tsis yog pab kuv, tiamsis yog pab \_\_\_\_\_.**  
*"Nej txhua tus, lb yam li cov neeg uas txawj siv Vajtswv tej koobhmoov, yuav tsum siv cov koobhmoov uas Vajtswv pub rau nej kom muaj nqes rau lwm tus." 1 Petus 4:10 (GNT)*  
*"Vaj Ntsujplig nthuav Vajtswv lub hwjchim tawm ntawm peb mus kom qhov no yog ib txojkev uas peb pab tau tagrho pawgntseeg." 1 Kauleesthaus 12:7 (TLB)*
2. **Yog ua kom muaj \_\_\_\_\_ thiab \_\_\_\_\_ nyob rau hauv pawgntseeg.**  
*"Nws yog tus uas pub koobhmoov rau neeg ... kom tsa tau Ketos lub cev kom loj hlob kom peb los koom ua tau ib lub siab ntawm peb txoj kev ntseeg... thiab dhau los ua neeg paubtab... Ces thaum ntawd peb thiaj li tsis zoo li tej menyuum yaus lawm, uas mag dej ntaus mus ntaus los thiab mag cua ntsawj mus ntsawj los..." Efexus 4:11, 13-14 (GNT)*

**C. Tej Yam Uas Yuav Tau Ceevfaj Txog Ntawm Cov Koobmoov Sab Ntsujplig**

1. Totaub kom meej hais tias Koobmoov sab ntsujplig thiab peevxwm sab nqaijtawv mas sib txawv. Tsis zoo ib yam.
2. Totaub kom meej hais tias koobmoov sab ntsujplig thiab lub txiv uas txi ntawm Vaj Ntsujplig tsis zoo ib yam; nyias muaj nyias. Kalatias 5:22-23
  - “Lub txiv” uas txi los ntawm Vaj Ntsujplig yog qhia txog kuv kev paubtab sab ntsujplig.
  - “Cov koobmoov sab ntsujplig” qhia hais tias kuv tes haujlwm yog tes twg.
3. Totaub kom meej hais tias cov koobmoov sab ntsujplig thiab tes haujlwm/lub meejmom (Christian roles) ntawm tus ntseeg lub neej mas sib txawv; tsis zoo ib yam.
4. Ceevfaaj qhov uas koj pheej xav kom lwm tus muaj txoj koobmoov sab ntsujplig li koj muaj (“*gift projection*”), es koj pheej xav kom lwm tus ua tau haujlwm li koj ua.
5. Ceevfaj tsam koj txoj koobmoov sab ntsujplig ua rau koj tsav hwjchim thiab khav hais tias koj keej dua, muaj nqes dua thiab tsim txiaj dua lwm tus. 1 Kauleesthaus 12:21
6. Nco ntsoov hais tias koj txawj siv koj txoj koobmoov sab ntsujplig npaum li cas los yog koj tsis muaj kev hlub ces tsis muaj qabhau dabtsi li!

*“Kuv txawm txawj hais neeg ntiajteb tej lus thiab timtswv tej lus... kuv txawm muaj txoj koobmoov uas qhuabqhia tau txhawb zog heev... kuv txawm muaj lajlim tswvyim kev paub ntau npaum li cas... thiab txojkev ntseeg uas hais kom tau roob txav – tiamsis yog kuv tsis muaj kev hlub, ces kuv tsis muaj nqes dabtsi li... tej kuv ua tsis pab leejtwg li.” 1 Kauleesthaus 13:1-3 (GNT)*

7. Lees paub hais tias kuv muaj ob tes haujlwm; tes haujlwm ib (primary) thiab ob (secondary) nyob hauv kuv pawgntseeg.
  - Tes haujlwm ib, uas yog tes uas tseemceeb dua ntais, yog tes uas Vajtswv tau muab txoj \_\_\_\_\_ rau kuv los ua.
  - Tes haujlwm ob yog lub peevxwm sab nqaijtawv uas Vajtswv pub rau kuv muaj, uas pawgntseeg \_\_\_\_\_ kom kuv ua.

**D. Peb Seem Uas Vajtswv Xav Kom Koj Siv Koj Cov Koobmoov Sab Ntsujplig**

1. Ua tes haujlwm uas koj ua mus li, tsis tso tseg.
2. Ua cov haujlwm uas pab tej yam kev cheemtsum (projects) uas yog ua tej thaum muaj xwb.
3. Ua cov haujlwm cia li tshwmsim (emergency situations) tamsiv uas koj yuav tau pab.

**E. Tshawb Kom Tau Koj Txoj Koobmoov Sab Ntsujplig Li Cas: Cia Peb Pib (START) Tamsim No!**

**S = Study = \_\_\_\_\_**

Cov phau ntawv uas zoo rau koj nyeem thiab kawm:

- *19 Gifts of the Spirit* by Leslie Flynn
- *Your Spiritual Gifts Can Help Your Church Grow* by C. Peter Wagner

**T = TRAIL AND ERROR =** \_\_\_\_\_

Sim ua ib qho rau ib qho saib qhov twg haum thiab dhos yus qhov.

**A = ANALYZE =** \_\_\_\_\_

Siv qhov cuabyeej uas yog “Nthuav Koj Txoj Koobhmoov Sab Ntsujplig.”

**R = REQUEST RESPONSE FROM OTHERS =** \_\_\_\_\_

Nug lwm tus saib lawv pom hais tias koj muaj txoj koobhmoov sab ntsujplig twg.

**T = TAKE TRAINING =** \_\_\_\_\_

Mus kawm ntawm LTC cov kev cobqhia ua Vajtswv haujlwm thiab ua thawjcoj ntxiv.

*Kev nqis tes sim ua haujlwm yuav pab kom koj paub koj txoj koobhmoov sab ntsujplig saib zoo dua li tshawb kom tau koj txoj koobhmoov sab ntsujplig es mam li mus ua haujlwm.*

Vajtswv Txojlus tsis qhia meej hais tias tagrho cov koobhmoov sab ntsujplig muaj pestsawg txoj thiab pestsawg yam. Cov uas nyob rau hauv Vajtswv Txojlus yog cov uas nws muab qhia rau peb paub xwb. Txhais tau hais tias tsis yog tag rau cov hauv xwb. Muaj plaub qho Vajlugkub hauv Vajtswv Txojlus uas hais ntau heev txog cov koobhmoov sab ntsujplig, xws li Loos 12:-8, 1 Kauleesthaus 12:1-11, 27-31, Efexus 4:11-12, thiab 1 Pestus 4;9-11. Tiamsis yeej tseem muaj lwm nqe Vajlugkub uas hais mentsis txog lossis muab lus pivtxwv txog lwm cov koobhmoov sab ntsujplig uas tsis muaj nyob rau hauv cov koobhmoov uas tau hais lawm nyob rau plaub qho uas Vajtswv Txojlus hais tag los no.

Txhua yam koobhmoov sab ntsujplig yog Vajtswv muab los pab pawgntseeg kom pawgntseeg ua tiav pawgntseeg cov homphiaj rau Vajtswv. Yog li ntawd, peb thiaj li muab cov koobhmoov sab ntsujplig cais mus raws li **LTC TSIB lub homphiaj** (purposes) uas Vajtswv muab rau pawgntseeg ua.

Thaum koj nyeem cov koobhmoov nram qab no, saib seb txoj twg yog txoj uas koj xav hais tias Vajtswv muab rau koj lawm. Nco ntsoov hais tias Vajtswv yeej muab ntau txoj rau koj.

### **Cov Koobhmoov Qhuas thiab Pehawm Vajtswv (Worship)**

*Suab Nkauj (Music) – Ntawv Nkauj 150*

Txoj koobhmoov txawj coj kev pehawm Vajtswv los ntawm kev hu nkauj zoo, ntaus suab nkauj, lossis coj cov ntseeg pehawm Vajtswv.

*Tsim thiab Txua Khoom (Arts and Crafts) – Khiavdim 31:3-11*

Txoj koobhmoov txawj tsim, txua, thiab kho kom qhov chaw pehawm Vajtswv yog ib qhov chaw zoo nkauj, rub tau neej lub siab los pehawm, kom ua rau Vajtswv tau koob meej.

### **Cov Koobhmoov Uas Coj Neeg Los Koom Rau Vajtswv Tsevneeg (Fellowship)**

*Tshajtawm Txojmoo Zoo (Evangelism) – Tes Haujlwm 8:26-40*

Txoj koobhmoov qhia Txoj Moo Zoo txog Tswv Yexus rau cov tsis tau ntseeg mus rau seem uas lawv totaub, txais yuav, thiab qhib siab los ntseeg. Cov uas muaj txoj koobhmoov no paub thiab ntes raug hais tias tus neeg twg thiab cov neeg twg uas tsis tau ntseeg lub siab qhib rau Vajtswv lawm.

*Xa Txoj Moo Zoo Mus Txawv Tebchaws (Missions) – 1 Kauleesthaus 9:19-23, Tes Haujlwm 13:2-3*  
Txoj koobhmoov uas mus yoog tau lwm haiv neeg kev hais lus, kev ua neej (culture), qhia txoj moo zoo rau lawv thiab coj lawv los ntseeg Vajtswv.

*Tos Txais Qhua – 1 Petus 4:9-10*

Txoj koobhmoov uas txawj npaj thiab tos txais kom ua rau sawvdaws lossis tej qhua sov siab so, qhib siab hlo, thiab zoo siab hlo tuaj koom tej pab-pawg kev koomtxoos lossis pawgntseeg txojkev pehawm Vajtswv.

### **Cov Koobhmoov Qhia Vajtswv Tsevneeg (Discipleship)**

*Cobqhia (Teaching) – Efexus 4:12-13*

Txoj koobhmoov txawj qhia Vajtswv Txojlus rau cov ntseeg kom lawv totaub zoo thiab coj tau raws li Vajtswv Txojlus. Dhau li ntawd, txawj cobqhia cov ntseeg kom paub ua Vajtswv tes haujlwm.

*Txhawbzog (Encouragement) – Tes Haujlwm 14:22*

Txoj koobhmoov nplig thiab txhawb cov ntseeg uas muaj kev qaugsog, tsaugmuag, lossis tsis kam ua raws li Vajtswv Txojlus qhia, kom rov ntseeg, rov cia siab rau Vajtswv, thiab tig rov los ua li Vajtswv Txojlus qhia.

*Kev Ntse – 1 Kauleesthaus 2:1, 6-16*

Txoj koobhmoov uas totaub Vajtswv tus dejsiab thiab txojkev ua neej zoo thiab pab neeg kom lawv muaj kev totaub thiab paub txiavtxim siab ua lawv lub neej mus raws li Vajtswv tus dejsiab.

*Kev Totaub Sab Ntsuj Plig (Discernment) – 1 Yauhas 4:1-6*

Txoj koobhmoov uas pom tshab plaws rau sab ntsujplig thiab cais tau hais tias qhov tseeb, qhov cuav, qhov yog thiab qhov txhaum yog qhov twg, thiab paub meej hais tias Vajtswv Txojlus hais li cas txog tej yam ntawd. Dhau li ntawd txoj koobhmoov no muaj peevxwm cais tau meej meej hais tias yam twg yog los ntawm Vajtswv los thiab yam twg yog los ntawm dab los.

*Kev Paub (Knowledge) – Daniyees 1:17*

Txoj koobhmoov uas txawj tshawb, nrhiav, tsom saib kom zoo, khaws cia, sau cia kom pab yus tus kheej thiab cov ntseeg sawvdaws txojkev kawm thiab kev xav kom muaj kev paub, txiavtxim siab zoo, thiab loj hlob.

*\* Kev Hais Lus Txawv Txawv ("tongues/interpretation") – 1 Kauleesthaus 14:13-15*

Txoj koobhmoov nrog Vajtswv tham los ntawm kev hais lus txawv txawv uas tsuas yog Vajtswv thiaj paub thiab tus uas muaj txoj koobhmoov txawj txhais tej lus txawv txawv thiab li paub xwb. (*Saib qhov uas sau txog txoj koobhmoov hais lus txawv txawv hauv qab no*).

---

### **QHIA KOM NKAG SIAB TXOG KEV HAIS LUS TXAWV TXAWV (1 KAULEESTHAUS 14:13-15)**

Txoj koobhmoov nrog Vajtswv tham los ntawm kev hais lus txawv txawv uas tsuas yog Vajtswv thiaj paub thiab tus uas muaj txoj koobhmoov txawj txhais tej lus txawv txawv thiab li paub xwb.

#### **Vim li cas peb tsis pub hais lus txawv txawv thaum peb tuaj pehawm Vajtswv**

Txoj koobhmoov hais lus txawv txawv no ua rau pawgntseeg Kauleesthaus muaj teebmeem loj heev lis. Vim li no Paulus thiaj li sau kiag ib tshooj ntawv mus ntuas lawv (1 Kauleesthaus 14) kom lawv paub siv txoj koobhmoov no.

1. Lub homphiaj ntawm txoj koobhmoov hais lus txawv txawv no yog siv los PAB YUS TUS KHEEJ kom loj hlob rau ntawm Vajtswv, tsis yog pab pawgntseeg kom loj hlob.  
*"Txhua tus uas hais lus txawv txawv yog txhawb nws tus kheej kom loj hlob, tiamsis tus uas qhia Vajtswv Txojlus pab tau pawgntseeg kom loj hlob."* 1 Kauleesthaus 14:4 (NIV)
2. Qhov uas Vajtswv xav kom peb ua los ntawm peb cov koobhmoov uas Vaj Ntsujplig pub rau peb mas yog pab kom lwm tus loj hlob, tsis rov pab peb tus kheej lossis kom zoo rau peb xwb.  
*"Yog nej hais lus es neeg tsis totaub ... ces cuag li nej hais lus rau huabcua mloog xwb. Vim nej kub siab lug xav kom tau cov koobhmoov uas Vaj Ntsujplig pub, rau siab ntso thov kom nws muab cov koobhmoov uas pab tau pawgntseeg kom loj hlob rau nej."* 1 Kauleesthaus 14:9 & 12 (NIV)
3. Kev hais lus txawv txawv nyob rau lub sijhawm pebhawm Vajtswv uake ua rau sawvdaws MUAJ KEV TSIS SIB TOTAUB (confusion).  
*"Yog li thaum tagnrho cov ntseeg tuaj koom uake thiab sawvdaws cia li hais lus txawv txawv, thiab yog muaj cov uas xav paub Vajtswv uas tsis tau ntseeg tuaj koom, lawv yuav tsis xav hais tias nej vwm lawm no los?"* 1 Kauleesthaus 14:23 (NIV)
4. Txoj koobhmoov hais lus txawv txawv tsis yog siv rau thaum lub sijhawm pehawm Vajtswv (tshwj hais tias muaj tus txhais xwb).  
*"Tiamsis nyob rau hauv pawgntseeg kev koomtxoos, kuv xum hais tsib lo lus uas sawvdaws totaub kom pab tau lawv, es tsis xum hais kaum txhiab lo lus txawv txawv (uas tsis pab leejtwg li). Cov kwvtij nkauj muam sawvdaws, thov nej tsis txhob coj li nej yog menyuum yaus ntawm nej txojkev totaub txog tej no."* 1 Kauleesthaus 14:19-20 (NLT)  
  
*"Txoj koobhmoov qhia Vajtswv Txojlus yeej nyob qab tswjhwntawm tus uas qhia, vim rau qhov Vajtswv tsis xav kom peb ua dog ua dig, tiamsis coj li muaj hauvpaus hauvntsis thiab kev thajyeeb."* 1 Kauleesthaus 14:32-33 (GNT)

### **Cov Koobhmoov Nthuav Vajtswv Txojkev Hlub (Ministry)**

*Nqis Tes Pab Lwm Tus (service) – Tes Haujlwm 6:1-7*

Txoj koobhmoov uas paub hais tias cov ntseeg tu ncuab dabtsi, thiab cia li nqis tes mus pab yam uas tsis yuav leejtwg qhuas yus li.

*Kev Hlub Zamtxim (Mercy) Lukas 10:30-37*

Txoj koobhmoov uas mloog raug thiab hlab tshua cov uas muaj kev nyuaj siab ntxhov plawv thiab cia li mus txhawb lawv lub zog thiab pab lawv.

*Tos Txais Qhua - 1 Petus 4:9-10*

Txoj koobhmoov uas txawj npaj thiab tos txais kom ua rau sawvdaws lossis tej qhua sov siab so, qhib siab hlo, thiab zoo siab hlo tuaj koom tej pab-pawg kev koomtxoos lossis pawgntseeg txojkev pehawm Vajtswv.

*Ua Xibhwb Coj Pawgntseeg ("Shepherding") - 1 Petus 5:2-4*

Txoj koobhmoov saib xyuas cov ntseeg tej kev cheemtsu sab ntsujplig thiab cobqhia lawv kom paub ua Vajtswv tes haujlwm. Dhau li ntawd, txoj koobhmoov no nyiam saibxyuas tej pab tej pawg kom lawv loj hlob thiab txawj sib hlab sib pab.

*Pub (Giving) - 2 Kauleethaus 8:1-7*

Txoj koobhmoov uas muaj lub siab loj siab dav es pab khoom siv, teej tug, thiab nyiaj txiag uas tshaj li 10% rau pawgntseeg kom pawgntseeg ua tau Vajtswv tes haujlwm thiab ruaj khov. Ib qho ntxiv ntawm txoj koobhmoov no yog khwv nyiaj, tswj nyiaj, thiab muab nyiaj coj lus pab pawgntseeg cov haulwm uas pawgntseeg ua.

*Thov Vajtswv Rau Lwm Tus (Intercession) – Kaulauxais 1:9-12*

Txoj koobhmoov uas kub siab lug nias siab hlo thov Vajtswv rau lwm tus lossis pawgntseeg tej kev cheemtsu tsis tso tseg li mus txog thaum Vajtswv teb.

*Kho Mob (Healing) – Yakaunpau 5:14-16*

Txoj koobhmoov uas mloog raug Vajtswv tus dejsiab thiab thov Vajtswv los ntawm kev ntseeg kom kho tau neeg tej kev mob kev nkeeg zoo—tsis hais saib sab nqaijtawv, sab siab ntsws thiab sab ntsujplig.

*Txujci Tseemceeb (Miracles) – Malakaus 11:23-24*

Txoj koobhmoov uas mloog raug Vajtswv tus dejsiab thiab thov Vajtswv los ntawm txojkev ntseeg kom Vajtswv ua tej yam txujci uas loj tseemceeb uas dhau ntawm qhov uas neeg xav tau thiab ua tau.

## **Cov Koobhmoov Uas Tshajtawm Txoj Moo Zoo (Missions)**

*Qhuabqhia (Preaching, "Cev Vajtswv Lus") – 1 Kauleesthaus 14:3*

Txoj koobhmoov qhia Vajtswv txojlus rau neeg kom txhawb tau thiab hloov tau cov ntseeg kom loj hlob, nplig cov ntseeg lub siab, thiab tig tau tus tsis ntseeg lub siab los ntseeg.

*Tshajtawm Txojmoo Zoo (Evangelism) – Tes haujlwm 8:26-40*

Txoj koobhmoov qhia Txoj Moo Zoo txog Tswv Yexus rau cov tsis tau ntseeg mus rau seem uas lawv totaub, txais yuav, thiab qhib siab los ntseeg. Cov uas muaj txoj koobhmoov no paub thiab ntes raug hais tias tus neeg twg thiab cov neeg twg uas tsis tau ntseeg lub siab qhib rau Vajtswv lawm.

*Xa Txoj Moo Zoo Mus Txawv Tebchaws (Missions) – 1 Kauleesthaus 9:19-23, Tes Haujlwm 13:2-3*

Txoj koobhmoov uas mus yooq tau lwm haiv neeg kev hais lus, kev ua neej (culture), qhia txoj moo zoo rau lawv thiab coj lawv los ntseeg Vajtswv.

*Timthawj (Apostle) – Loos 15:20*

Txoj koobhmoov tsim tsa pawgntseeg tshiab, cobqhia, thiab coj pawgntseeg kom loj hlob.

*Thov Vajtswv Rau Lwm Tus (Intercession) – Kaulauxais 1:9-12*

Txoj koobhmoov uas kub siab lug nias siab hlo thov Vajtswv rau cov uas tsis tau ntseeg tsis tso tseg li mus txog thaum Vajtswv coj lawv los ntseeg.

*Kho Mob (Healing) – Yakaunpau 5:14-16*

Txoj koobhmoov uas mloog raug Vajtswv tus dejsiab thiab thov Vajtswv los ntawm kev ntseeg kom kho tau neeg tej kev mob kev nkeeg zoo—tsis hais saib nqaijtawv, sab siab ntsws thiab sab ntsujplig.

*Txujci Tseemceeb (Miracles) – Malakaus 11:23-24*

Txoj koobhmoov uas mloog raug Vajtswv tus dejsiab thiab thov Vajtswv los ntawm txojkev ntseeg kom Vajtswv ua tej yam txujci uas loj tseemceeb uas dhau ntawm qhov uas neeg xav tau thiab ua tau.



## SOJNTSUAM KUV LUB SIAB

### A. Txhais Lo Lus “SIAB” (HEART) (webster’s online dictionary)

1. Lub “PLAWV” uas dhia ib teg ib teg es xa ntshav mus kom thoob lub cev.
2. Nplooj siab nplooj ntsws uas txawj xav, hlub, mob siab, rau siab, thiab ntshaw.
3. Tus yeebyam uas xis ua mus lawm ib yam lossis ib seem dua li lwm seem (nyob li chim taus, chim ntev, nyuaj siab yoojyim)

Vajtswv Txojlus siv lo lus “lub SIAB” los hais txog lub hauvpaus ntawm neeg txoj kev xav uas txawj hlub, mob siab, rau siab, ntshaw, thiab xav ua.

*“Txaus siab hlo ntawm koj tus kheej rau tus Tswv ces nws yuav tej uas koj lub siab ntshaw rau koj.”  
Ntawv Nkauj 37:4 (NASB)*

### B. Lub Siab Tsav Yam Dabtsi Nyob Rau Hauv Peb

Kuv lub siab tsav . . .

- **Kuv kev hais lus: Vim li cas kuv hais tej uas kuv hais**

*“Lub qhovncauj hais tawm tej uas muaj puv npo hauv lub siab” Mathais 12:34 (GNT)*

- **Kuv kev Xav (feeling): Vim li cas kuv xav li kuv xav**

*“Vajtswv Txojlus... tsom luj tej kev xav thiaj nplooj siab ntawm lub siab.” Henplais 4:12 (Ph)*

- **Kuv kev ua neej: Vim li cas kuv ua tej uas kuv ua**

*“Ceev koj lub siab kom zoo tshaj txhua yam, rau qhov nws tsav koj txojkev ua neej.”  
Paj Lug 4:23 (NLT)*

#### **Qhov Tseemceeb: Kuv lub siab ces yog kuv ntag!**

Ntawm sab nqaijtawv, peb txhua tus lub plawv yeej dhia txawv hlo li lwm tus lub li – uas yog dhia siab dhia qis, dhia qeeb dhia ceev. Ib yam nkaus li ntawd, Vajtswv pub peb nyiaj muaj nyias ib nplooj siab tshwjxeeb li rau sab siab ntsws kom mobsiab, kubsiab, thiab xav ua tej yam uas dhos peb. Peb lub siab kublug xav ua tej yam uas dhos peb thiab tsis txob tawv rau tej uas tsis dhos peb.

Qhov uas peb muaj lub siab kub lug rau tej yam yog qhov uas Vajtswv muab cog rau peb los mus qhia lossis “taw kev” rau peb kom peb paub ua peb lub neej rau Vajtswv. Peb lub siab no qhia peb kom peb paub tej uas peb yuav tsum ua, thiab ua rau peb muaj txoj kev zoo siab puv npo tias peb lub neej no muaj qabhau heev, yog hais tias peb ua cov haujlwm ntawd.

### C. Vim li cas Vajtswv pub nyias muaj nyias ib lub siab uas “DHIA” tshwjxeeb li?

*“Vajtswv tsim neeg kom muaj lub siab xav ua kom Vajtswv lub homphiaj tiav...”  
Tshwmsim 17:17 (NIV)*

Vajtswv muaj ib lub homphiaj rau koj thaum nws muab lub siab uas koj muaj ko rau koj puag nruab thiab los mus. Tseeb tiag, koj lub siab txojkev xav (emotional heartbeat) muaj peevxwn qhia tau hais tias Vajtswv tsim koj zoo li cas thiab nws tus dejsiab rau koj yog dabtsi tiag.

Vajtswv Txojlus qhia meej meej hais tias Vajtswv tsim koj kom muaj lub siab uas koj muaj ko, tiamsis koj yog tus uas yuav tau txiavtxim siab saib koj yuav siv koj lub siab ko los ua zoo lossis ua phem, los mus ua haujlwm pab lwm tus lossis ua kom zoo rau koj tus kheej nkaus xwb.

Tej zaum yuav txiavtxim siab ua...

*"... raws li koj tus kheej lub siab xav hauv koj lub siab..."* Yakaunpaus 3:14 (NIV)

Lossis tej zaum koj yuav txiav txim siab...

*"... Ua haujlwm rau Vajtswv nrog tagrho koj lub siab."* 1 Xamuyees 12:20 (NIV)

*"... ua Vajtswv tus dejsiab hauv koj lub siab tuaj mus."* Efexus 6:6 (NIV)

Kuv yuav ua Vajtswv tus dejsiab thiab ua Vajtswv lub homphiaj li cas?

***Los ntawm qhov kuv cia kuv lub siab txhawb kuv kom nqis tes ua haujlwm rau Vajtswv!***

*"Yeej tseeb tiag yog peb hais lo lus hais tias, tus neeg uas npaj nws lub siab los ua ib tug thawjcoj hauv pawgntseeg muaj lub homphiaj uas tsimnyog qhuas."* 1 Timautes 3:1 (Ph).

#### **D. Ntsuas Koj Lub Siab Sab Ntsujplig Saib Dhia Li Cas**

Yog koj zoo li neeg feem coob, mas koj yeej tsis tau muaj lub sijhawm los ua tibzoo saib seb koj txawj dabtsi thiab kubsiaj lug xav ua dabtsi tiag tiag. Vim li no, koj yuav tsis nco qab siv koj tej peevxwm thiab tswvyim kom ntau li ntau tau thiab zoo li zoo tau. Qhov uas koj yuav paub tau tseeb tseeb hais tias koj lub siab (plawv) dhia zoo li cas ces yog tig rov los saib tej uas koj tau ua tiav yav tag los.

Qhov uas koj yuav ua tom ntej no yog muab ntawm phau ntawv Finding A Job You Can Love uas Ralph Mattson thiab Arthur Miller (Nelson, 1982) yog tus sau. Peb txhawb kom koj mus nyeem phau ntawv no!

#### **Kaujruam 1: Sau Thiab Piav Txog Tej Uas Koj Ua Tiav Thaum Menyuum Yaus**

- "Kuv ua yeebyam rau tej menyuum hauv zej zog tau saib. Kuv muab lub tsev rau khoom tom togtsev kho thiab hloov mus ua ib lub chaw ua si uas zoo kawg nkaus, muaj teeb thiab muaj tej duab zoo nkauj kawg nkaus li."
- "Kuv pib muag dej qabzib rau tom kev thaum kuv kawm qib plaub. Ua rau kuv muaj kev lomzem heev li thiab tau nyiaj tibi!"
- "Kuv ua haujlwm pab luam ntawv thiab tsim muaj ib tug qauv txiav ntawv uas txiav tau ceev heev thiab txiav tau zoo dua."
- "Kuv tau sib tw ua tus thawj tsavxwm rau cov menyuum kawm ntawv tom tsev kawm ntawv thiab yeej qee zaug."
- "Kuv yeej ib txwm nyiam siv kuv ob txhais tes los tsim ntau yaam. Ua ntej kuv yuav kuv tus txwjnkawm, kuv tau muab kuv lub tsev me me uas kuv nyob kho thiab hloov dua tshiab tagrho."

- "Kuv tau coj ib pab neeg sawv tawmtsam cov neeg uas pheej nyiam pov khoom liamsim rau hauv peb lub zos thiab tub xovxwm kuj tuaj muab tej ntawd tso tshwm hauv TV."
- "Kuv npaj lub homphiaj tias yuav nyeem kom tag 15 phau ntawv nyob rau lub caij ntuj kub thiab kuv tau ua lub homphiaj ntawd tiav log."

Tej yam uas yuav tsum sau nrog rau:

- Tej uas kuv ua tiav tom tsev, tom tsev kawm ntawv, tom chaw ua haujlwm, thiab lwm qhov.
  - Tej uas kuv **nyiam ua**.
  - Tej uas kuv ntseeg hais tias kuv **ua tau zoo heev**.
  - Hais tej uas koj tau ua ntawv kom meej.
  - Tsis txhob xav txog hais tias tsam lwm tus xav tsis zoo li cas txog tej uas koj ua ntawd.
1. Nco ntsoov, xav txog thiab teev tej yam uas koj nco txog uas koj nyiam ua, ua tau zoo, thiab ua tiav, tsis yog tej yam uas ua dua uas zoo xwb.

SAU LI NO TSI ZOO: Kuv tau mus saib Canada ib zaug mas lomzem kawg.

SAU LI NO THIAJ ZOO: Kuv yees tau ib cov duab zoo nkauj kawg nkaus thaum kuv mus saib Canada.

2. Tsis tag koj yuav teev kom tag txhua txhua lub xyoo ntawm koj lub neej. Tsuas sau txog tej yam uas koj tau ua hauv koj lub neej uas koj suav hais tias koj ua tau zoo heev xwb.

### **Tej Yam Uas Kuv Ua Tau Zoo, Ua Tiav, Thiab Nyiam Ua Heev**

Thaum kawm ntawv nyob rau qib Qis (1-6):

1.

2.

Thaum kuv yog ib tug tub hluas-ntxhais hluas:

1.

2.

3.

Thaum kuv kawm college lossis muaj 20 mus rau 20-tawm xyoo:

1.

2.

3.

4.

Thaum kuv muaj 30 mus rau 30-tawm xyoo:

1.

2.

3.

4.

Los mus rau niaj hnuv nimno:

1.

2.

3.

4.

Koj yeem sau tau ntau qhov ces yeem zoo xwb. Yog hais tias sau rau ntawm no tsis txaus los muab dua ntawm los sau ntxiv thiab!

## **Kaujruam 2: Nrhiav Saib Koj Lub Siab Kublug Rau yam Dabtsi**

Sojntsuam tej uas koj ua tiav yav tag los thiab ua tau zoo saib puas muaj tej qho uas sib thooj. Saib puas muaj qee yam uas dhos tej yam uas koj lub siab “kublug rau” hauv qab no.

Nco ntsoov tias txhua yam hauv qab no yog tej uas Vajtswv muab tso rau peb. Yog peb siv tej no rov los rau peb tus kheej xwb, ces nws yuav dhau los ua kev txhaum rau peb. Peb muaj peevxwm siv txhua yam hauv qab no los ua haujlwm zoo rau Vajtswv. Tsis txhob txajmuag, yog hais tias koj tshawb tau tej yam uas zoo li tsis tshuam nyob rau sab ntsujplig pestsawg. Yuav luag txhua yam nram qab no muaj nyob rau cov haujlwm uas 12 tug Timthawj ua.

### **Kuv nyiam ua qhov no ...**

- *Tsim Thiab Tsa Kom Muaj (Design and Develop)* – Kuv nyiam tsim thiab tsa kom muaj yam uas tsis tau muaj dua. Kuv nyiam rhawv kom muaj yam tshiab.
- *Ua Yam Tshiab (Pioneer)* – Kuv nyiam sim qhov tshiab thiab mus rau txojkev tshiab uas neeg tsis tau ua dua thiab mus dua. Kuv tsis muaj qhov ntshai hais tias tsam ua tsis tau lossis yuamkev.
- *Teeb Kom Muaj Chaw Txawb Chaw Rau (Organize)* – Kuv nyiam kho tej uas tsis muaj hauvpaus hauvntsis kom dhau los nyob muaj chaw txawb chaw rau. Yog tau pib ib ua ib yam dabtsi lawm mas kuv nyiam kom ua muaj qib muaj dua, muaj kab muaj kev taug kom zoo.
- *Khiav Haujlwm thiab Txhimkho (Operate and Maintain)* – Kuv nyiam khiav thiab txhimkho tej haujlwm uas teeb muaj chaw txaw chaw rau thiab muaj kab muaj kev taug lawm kom txhua yam haujlwm mus zoo thiab txhob puas.
- *Cev Tes Pab (Serve or help)* – Kuv nyiam ngis tes pab lwm tus ua lawv txoj haujlwm. Thaum kuv pab tau lwm tus ua lawv txoj haujlwm tiav lawm mas kuv zoo siab heev.
- *Yuav kom Muaj (Acquire and possess)* – Kuv nyiam mus yuav khoom thiab khaws khoom kom muaj khoom ntau. Kuv nyiam yuav kom tau tej khoom uas zoo tshaj plaws ntawm tus nqe uas pheejyig tshaj plaws.
- *Ua Kom Zoo Tshaj Plaws (Excel)* – Kuv nyiam kom kuv zoo tshaj plaws thiab txhawb kom cov neeg uas nrog kuv ua ib pab mas peb ua tau zoo tshaj plaws li. Hais txog txojkev ua kom tau zoo mas kuv tsom siab heev li.
- *Hloov Lwm Tus (Influence)* – Kuv kub siab lug rau txojkev uas xav tig kom tau lossis hloov kom tau lwm tus los xav li kuv xav, pom li kuv pom, ntseeg li kuv ntseeg thiab ua li kuv ua. Kuv nyiam siv kuv lub ncauj, tes haujlwm thiab lub neej los hloov lwm tus.
- *Ua Rau Sawvdaws Saib (Perform)* – Kuv nyiam mus nyob saum samthiaj hais lus, hu nkauj, lossis ua yeebyam rau lwm tus saib. Kuv nyiam qhov uas neeg saib ntsoov kuv ua.
- *Txhimkho Kom Zoo Dua (Improve)* – Kuv nyiam kho yam uas muaj lawm kom zoo dua qub ntxiv. Kuv nyiam muab lwm tus lub tswvyim txhim kho kom zoo dua qub ntxiv.

- *Kho Qhov Tej Uas Puas (Repair)* – Kuv nyiam kho tej khoom uas puas thiab tej uas tsis zoo lawm kom rov zoo siv.
- *Coj thiab Ntaus Thawj (Lead and be in charge)* – Kuv nyiam ua tus koj, ntaus thawj, saib xyuas thiab qhia lwm tus ua haujlwm. Kuv nyiam ua tus uas tsav thiab tswj txhua yam kom tiav.
- *Ua Tsis Tso Tseg (Persevere)* – Kuv nyiam kom tau ua dabtsi lawm mas yuav tsum ua mus kom txog thaum tiav, tsis txhob tso tseg. Txawm nyuaj npaum li cas los kuv tsis tsa chij dawb li; kuv yuav tsum nrhiav kom tau tswvyim los ua kom tiav xwb xwb li.
- *Ua Raws Kevcai (Follow the rules)* – Kuv nyiam ua txhua yam kom raws nraim li tej kevcai (policies, procedures and bylaws) tsis pub hla li. Kuv nyiam kom txhua txhua tus koj raws nraim li lub koomhaum tej kevcai.
- *Ua Kom Yeej (Prevail)* – Kuv nyiam txojkev muaj yeej. Txawm yog sib cav sib hais, tawmtsam kev phem, tawmtsam kev tsis ncajnrees los, kuv yuav tsum ua kom yeej li. Thaum yeej mas kuv zoo siab heev li.

Thaum koj saib cov uas hais tag saum no thiab pom hais tias qhovtwg dhos koj, koj muaj peevxwm muab tej uas koj nyiam ua, ua tau zoo, thiab ua tiav (Kaujruam 1) ua koj los piv thiab saib seb yog lossis tsis yog.

**Qhov Uas Vajtswv Muab Rau Kuv Nyiam Ua:** Kuv mloog mas Vajtswv muab lub siab kublug rau kuv los ua tes haujlwm uas yog *Yuav kom Muaj (Acquire and possess)*.

**Tej Uas Txheem Hais Tias Yog Tiag:** Nyob rau hauv kuv lub neej tag los tej uas kuv nyiam ua, ua tau, thiab ua tiav yog li no:

- Kuv yuav kuv thawj thawj lub tsheb thaum kuv muaj 16 xyoo.
- Kuv khaws tau ib cov khoom qubtxeeg qubteg ntau heev thiab tseemceeb.
- Kuv twb khaws thiab tseg tau nyiaj ntau heev rau tej lub sijhawm uas muaj kev cheemtsam.
- Kuv twb yuav tau peb qho av (properties) tseg cia lawm.

Koj puas nrhiav tau hais tias qhov uas Vajtswv tsim kom koj muaj lub siab kub siab lug ua yog dabtsi? Muab sau rau koj daim ntawv *“Kuv Qhov SHAPE Ua Vajtswv Haujlwm”* uas nyob tom qab kawg nkaus ntawm phau ntawv no.

## SIV KUV COV PEEVXWM

*“Muaj ntau lub peevxwm uas sib txawv ua haujlwm rau Vajtswv...” 1 Kauleesthaus 12:6 (GNT)*

*“Kuv (Vajtswv) tau muab txaus nkaus rau nws ... kev txawjntse, kev totaub, tswvyim thiab ntau yam peevxwm los ua haujlwm ...” Khiav Dim 31:3 (NIV)*

Lo lus PEEVXWM (abilities) no mas yog peb hais txog cov peevxwm sab nqaijtawv uas thaum Vajtswv tsim peb, Vajtswv yeej muab pub rau peb lawm. Nws txawv lis koobhmoov sab ntsujplig.

Ib qho uas neeg pheej siv heev tshaj plaws los tib hais tias lawv ua tsis tau Vajtswv tes haujlwm mas yog li no: *“Kuv tsis muaj peevxwm yuav pab tau dabtsi li.”* Lo lus no tsis tseeb. Qhov tseemceeb yog yuav tau muab Vajtswv cov haujlwm hauv pawgntseeg koj los tso kom dhos koj cov peevxwm sab nqaijtawv uas koj muaj. ***Tes haujlwm twg uas siv cov peevxwm uas koj muaj ces txoj ntawd yog txoj uas Vajtswv npaj rau koj ntag!***

## A. Tsib Qho Uas Neeg Totaub yuamkev Txog Peevxwm (Abilities)

(Peevxwm thiab Tswvyim)

1. TSIS TSEEB: Neeg tej peevxwm tsis yog yug los txawj puag nruab thiab los. Txhua yam peevxwm mas yuam tsum tau xyaum.  
QHOV TSEEB: Muaj ntau yam peevxwm yeej yog muaj puag nruab thiab los. Thaum muaj neeg hais tias, “Tus neeg no yeej yog txawj puag nruab thiab los,” ces yeej yog lawm tiag.
2. TSIS TSEEB: Tej peevxwm thiab tswvyim uas neeg kawm tau mas yuav tsum kawm tom tsev kawm ntawv mas thiaj li txawj.  
QHOV TSEEB: Ntau yam peevxwm thiab tswvyim yog kawm tom tsev, tom kev, thiab lwm qhov chaw uas tsis yog tom tsev kawm ntawv.
3. TSIS TSEEB: Koj yeej paub meej meej hais tias cov peevxwm thiab tswvyim uas koj muaj yog cov twg thiab cov twg.  
QHOV TSEEB: Koj tsis paub tas tas. Ntau zaus koj twb niaj hnuv siv tej lub tswvyim thiab peevxwm lawm, tabsis koj twb tsis ras hais tias koj muaj lub tswvyim lossis peevxwm ntawd. Koj tseem cheemtsum kev pab koj thiaj li paub koj tej tswvyim thiab peevxwm tag tag.
4. TSIS TSEEB: Cov peevxwm uas kuv siv tom chaw ua haujlwm tsuas zoo siv rau tov xwb. Tsis zoo siv rau kev ua Vajtswv haujlwm.  
QHOV TSEEB: Tsis yog li ntawd. Koj yeej siv tau cov peevxwm tom chaw ua haujlwm khwv noj los ua Vajtswv tes haujlwm ib yam nkaus. Tomqab peb kawm tag qib no, koj yuav pom qhov no tseeb tseeb.
5. TSIS TSEEB: Neeg feem coob tsuas muaj yam puav nyuag tswvyim thiab peevxwm xwb.  
QHOV TSEEB: Kev tshawb-fawb (research) nyob tebchaws Meskas muaj timkhawv tias ib tug neeg twg muaj txog 500 mus rau 700 yam peevxwm.

## B. Yuav Tshawb-Nrhiv Cov Peevxwm (Thiab Tswvyim) Uas Koj Muaj)

Tig rov los saib koj daim ntawv uas koj sau tag los txog tej uas koj tau ua tiav dua ib zaug ntxiv. Kos lub vojvoog ncig cov lus uas hais txog tes haujlwm uas koj tau ua (action verbs) es tes haujlwm ntawd thiaj li tiav.

Dhau li ntawd muab cov lus uas koj kos vojvoog ncig (cov action verbs) piv rau cov lus uas peb sau rau nram qab no. Yog qhov twg dhos cov nram qab no ces cov ntawd yog cov peevxwm lossis tswvyim uas koj muaj/txawj ntag.

### 26 Yam Peevxwm Tshwjxeeb

- *Peevxwm Ua Rau Neeg Saib (Entertaining Ability):* Ua tej yam rau lwm tus saib, ua yeebyam, dhia tsajqab, hais lus, thiab yees siv.
- *Peevxwm Nrhiv Neeg (Recruiting Ability):* Nrhiv neeg los nrog sawvdaws sib pab ua haujlwm.
- *Peevxwm Nug-Tshawb (Interviewing Ability):* Nug thiab tshawb kom paub lwm tus neeg meej meej.
- *Peevxwm Tshawb-Fawb Kom Paub Meej (Researching Ability):* Nyeem ntawv, nrhiv tej xovxwm thiab muab tej uas tshawb tau ntawd koj los khaws cia.

- *Peevxwm Siv Yus Ob Txhais Tes (Artistic Ability):* Muab tej yam khoom los sib dhos uake, kos duab, yees duab, muab xim los pleev ua duab, tsim thiab txua khoom siv, lossis muab tej tooj tej hlau coj los nchuav, nyom, thiab ntaus ua khoom siv thiab cuabyeej siv.
- *Peevxwm Siv Computer Los Tsim Duab (Graphics Design Ability):* Siv computer lossis cav ua duab/tsim duab rau neeg saib, siv, tshabxo lossis tshajtawm)
- *Peevxwm Soj Ntsuam (Evaluating Ability):* Muab tej ntaub ntawv (data) coj los tsom saib, xav, luj, thiab xaus lus hais tias lub ntsiab loj lossis qhov tseemceeb ntawm tej ntaub ntawv no yog dabtsi tiag.
- *Peevxwm Npaaj Tswvyim Ua Haujlwm (Planning Ability):* Nrhiav lub tswvyim los qhia thiab coj sawvdaws kom sawvdaws paub ua haujlwm, ua tau zoo thiab tiav zoo.
- *Peevxwm Tswj Kev Ua Haujlwm (Managing Ability):* Qhia, saib xyuas, thiab tswj sawvdaws kom paub ua haujlwm thiab ua tau haujlwm zoo. Tswj tej haujlwm kom mus tau zoo, txhob muaj kev khuab-dhaig thiab covnyom.
- *Peevxwm Pab Tswvyim (counseling Ability):* Mloog lwm tus kom totaub lawv, pab tswvyim thiab qhuab ntuas lawv kom meejpem thiab paub txiavtxim siab ua yam uas zoo rau lawv lub neej lossis tes haujlwm.
- *Peevxwm Qhia (Teaching Ability):* Txawj qhia, cobqhia, thiab txawj piav yam uas nyuaj kom yoojyim rau neeg totaub.
- *Peevxwm Sau ntawv (Writing Ability):* Muaj tswvyim sau tej zaj rau suavdlawg nyeem, sau tej phauntawv rau sawvdaws kawm.
- *Peevxwm Kho Tej Ntawv Uas Lwm Tus Sau (Editing Ability):* Muaj peevxwm nyeem, pom, thiab kho tej ntawv uas lwm tus sau kom meej dua thiab zoo dua qub.
- *Peevxwm Tshabxo Txhawb (Promoting Ability):* Muaj peevxwm tshabxo txhawb ib lub tswvyim, ib txoj haujlwm, ib qho kev koomtxoos, lossis ib tug neeg twg kom lwm tus tuaj koom, txhawbnqa thiab nqis tes pab lossis yuav.
- *Peevxwm Kho Tej Uas Puas (Repairing Ability):* Txawj kho tej khoom uas puas lawm kom zoo ruaj khov thiab rov zoo siv.
- *Peevxwm Ua Noj Ua Haus (Feeding/Cooking Ability):* Nyiam thiab txawj ua noj ua haus rau neeg—tsis hais coob lossis tsawg tibs li..
- *Peevxwm Cimxeeb Zoo (Recall Ability):* Nco tau zoo heev li—tsis hais haujlwm, neeg tej npe, ntsejmuag thiab ntaub ntawv.
- *Peevxwm Siv Tej Khoom Ua Haujlwm (Mechanical Operating Ability):* Txawj tsav thiab siv tej khoom thiab cuabyeej (machinery) los ua haujlwm.
- *Peevxwm Nrhiav Khoom Los Siv (Resourceful Ability):* Txawj mus nrhiav tej khoom siv uas tsis kim los ua haujlwm thaum muaj kev cheemtsuam.
- *Peevxwm Suav (Counting Ability):* Ua haujlwm suav nyiaj-txiag, suav ntaub-ntawv thiab lwm yam uas siv “lej” (numbers).
- *Peevxwm Teeb/Tso Kom Muaj Chaw Txawb Chaw Rau (Classifying Ability):* Muaj peevxwm muab tej ntaub ntawv, khoom siv, thiab lwm yam cais thiab tso lossis teeb kom muaj chaw txawb chaw rau, muaj hauvpaus hauvntsis, muaj kem muaj kis thiab saib npe kom meej meej rau. Qhov ua li no yog kom tshawb tau thiab nrhiav tau yoojyim.



- *Peevxwm Txhawb-Kho Kev Sib Raug Zoo Mus Rau Sabnrauv (Public relations Ability):* Txawj uas kom tej neeg uas nyob sabnrauv totaub yus lub koomhaum lossis pawngtseeg, daws lawv tej kev chawj-chim, thiab txhimkho kom sawvdaws sib haumxeeb.
- *Peevxwm Txaistos (Welcoming Ability):* Txawj txais tos, nrog neeg tham, cog kev phoojywg, thiab ua kom lwm tus sov siab so nyob thiab xav tuaj dua.
- *Peevxwm Sau Nkauj (Composing Ability):* Txawj sau tej nkauj tshiab thiab muab suab rau kom cov hu txawj hu thiab cov ntaus tim suab txawj ntaus.
- *Peevxwm Tsim-Kho Tej Togvaj Togtsev (Landscaping Ability):* Muaj peevxwb tsim-kho, tu, thiab teeb tej togvaj togtsev kom zoo nkauj thiab cog tej paj thiab ntoo kom zoo nkauj.
- *Peevxwm Teeb Kom Zoo Nkauj (Decorating Ability):* Peevxwm kho thiab teeb tej vaj-tsev thiab chaw koomtxoos kom zoo nkauj thiab phim lub sijhawm uas yuav siv ntawd.

Muab cov peevxwm tshwjxeeb ua koj muaj sau rau koj daim ntawv “*Kuv Qhov SHAPE Ua Vajtsww Haujlwm*” uas nyob tom qab kawg nkaus ntawm phau ntawv no.

## UA KOM DHOS KUV TUS YEEBYAM

Sau koj lub npe rau hauv qab no:

Zaum no, hloov tes thiab siv txhais tes uas koj ib txhwm tsis siv los sau koj lub npe rau nram qab no:

### Raws li koj pom ne, txawv li cas?

Thaum koj sau koj lub npe nrog txhais tes uas koj ib txwm tsis siv sau ntawv...

1. Koj tsis xis li.
2. Siv sijhawm ntau dua thiab koj tau ua tibzoo sau dua.
3. Sau tag los yeej tseem tsis zoo li!

Ib yam nkaus li ntawd, thaum peb ua tes haujlwm uas tsis dhos peb tus yeebyam ces zoo nkaus li ntag. Vajtsww tsim peb tus yeebyam txawv tshwjxeeb li. Yog li ntawd, tseemceeb heev uas koj yuav tsum tau nrhiav kom tau thiab ua tes haujlwm uas dhos koj tus yeebyam, mas koj thiaj li ua tua zoo thiab tawg paj txi-txiv.

Qhov no qhia tau hais tias Vajtsww tsis tsim peb sawvdaws kom zoo ib yam nkaus es txoj haujlwm twg leejtwg ua los tau tag. Vajtsww nyiam kom muaj ntau yam sib txawv—tig saib ib puag ncig ntawm koj ma! Vim li no tsis muaj ib tug yeebyam uas “yog” thiab ib tug uas “tsis yog.” Vajtsww txhob txwm tsim peb kom sib txawv es peb thiaj li sib pab tau.

Yeej muaj ntau yam cuabyeej heev uas zoo siv los sojntsuam peb tus yeebyam. Tabsis rau peb kev ua Vajtsww tes haujlwm ces peb tsuas siv TSIB qho nram qab no xwb:

**Kuv Pom Kuv Tus Kheej Zoo Li Cas?**

Kheev Tham/Hais      Nyam Nyob Twjywm  
3      2      1 - 1      2      3  
Yog Heev      Yog Tsis Heev      Yog Heev \_\_\_\_\_

Qhia Siab Hlo      Tswj Tus Kheej  
3      2      1 - 1      2      3  
Yog Heev      Yog Tsis Heev      Yog Heev \_\_\_\_\_

Koomtes      Sib Tw  
3      2      1 - 1      2      3  
Yog Heev      Yog Tsis Heev      Yog Heev \_\_\_\_\_

Ua Li Ib Txwm Ua      Ua Kom Txawv  
3      2      1 - 1      2      3  
Yog Heev      Yog Tsis Heev      Yog Heev \_\_\_\_\_

Ua Nrog Ib Pab      Ua Kuv Ib Leej Xwb  
3      2      1 - 1      2      3  
Yog Heev      Yog Tsis Heev      Yog Heev \_\_\_\_\_

Ua Nrog Khoom (Things)      Ua Nrog Neeg  
3      2      1 - 1      2      3  
Yog Heev      Yog Tsis Heev      Yog Heev \_\_\_\_\_

Muab cov no sau rau koj daim ntawv “Kuv Qhov SHAPE Ua Vajtswv Haujlwm” uas nyob tom qab kawg nkaus ntawm phau ntawv no

## SAIB TEJ UAS KUV RAUG DUA THIAB UA DUA LOS

*"Thiab peb paub hais tias nyob rau TXHUA yam Vajtswv ua haujlwm kom zoo rua cov uas hlub nws, uas raug hu los cuag nws raws li nws lub homphiaj." Loos 8:28 (NIV)*

*"Tamsim no kuv xav kom nej paub, cov kwvtij nkauj muam sawvdaws, tias tej uas kuv raug no tabtom yog tej uas yuav pab txhawb kev tshajawm txoj moo zoo." Filipis 1:12 (NIV)*

Ib yam uas peb pheed tsis nco qab saib txog uas yuav pab peb kom paub tias tes haujlwm uas Vajtswv hu peb los ua yog txoj twg, ces yog tej uas peb raug dua thiab ua dua yav tag los. Tshwjxeeb, yog cov uas peb raug uas mob peb heev li es peb tau vamkhom Vajtswv txojkev pab peb thiaj li hla dhau. Vim peb lub neej ua timkhawv txog Vajtswv txojkev hlub, tshwjxeeb nyob rau cov sijhawm uas peb muaj kev tsaugmuag, peb yuav tau saib kom zoo thiab siv tej uas peb kawm tau los ntawm txojkev "Ruag Dua Ua Dua Los."

**Vajtswv tsis cia tej uas koj raug es mob koj nkim dawb nkim do!** Vajtswv xav kom koj qhib siab thiab ua haujlwm pab cov neeg ua tabtom raug tej uas koj twb raug dua thiab hla dhau los mus lawm.

*"(Vajtswv)... nplig thiab txhawb peb lub zog zoo kawg nkaus li thaum peb raug kev nyuaj siab thiab kev sim siab. Vim li cas nws ua li no? Kom hais tias thaum lwm tus raug kev nyuaj siab es cheemtsum txojkev txhawb zog thiab nplig siab, peb thiaj li muab tau txojkev pab rau lawv los ntawm qhov uas Vajtswv tau pab thiab txhawb peb lawm!" 2 Kauleesthaus 1:3-4 (TLB)*

### **Peb Loj Hlob Los Ntawm Tej Uas Peb Raug Dua Ua Dua Los**

Teb thiab sau cov nram qab no rau koj daim ntawv "Kuv Qhov SHAPE Ua Vajtswv Haujlwm" uas nyob tom qab kawg nkaus ntawm phau ntawv no:

- Tej Uas Koj Raug Dua Ua Dua Los Sab Ntsujplig (Spiritual Experiences)  
Tej kev txiav txim siab lossis sijhawm nrog Vajtswv uas muaj qabhau heev
- Tej Uas Koj Raug Dua Los Uas Mob Koj Heev (Painful Experiences)  
Teebmeem, kev mob, kev sim siab uas pab koj loj hlob
- Tej Uas Koj Ua Dua Los Ntawm Sab Kev Kawm (Educational Experiences)  
Tej uas koj nyiam kawm heev thaum tseem kawm ntawv
- Tej Uas Koj Ua Dua Los Ntawm Sab Kev Ua Vajtswv Haujlwm (Ministry Experiences)  
Koj tau ua Vajtswv tes haujlwm txoj twg lossis yam haujlwm twg yav tag los

Nco ntsoov muab sau rau koj daim ntawv "Kuv Qhov SHAPE Ua Vajtswv Haujlwm."

## **XYAUM COJ THIAB UA**

Koj tus koj yuav muab ib daim ntawm hu ua "Kuv Qhov SHAPE Ua Vajtswv Haujlwm" rau koj. Nrhiav lub sijhawm lub limtiam no los thov Vajtswv, xav txog, thiab ua koj daim ntawv no kom tiav. Yog qhov twg tsis totaub, no ces nug koj tus koj. Nco ntsoov ua kom tiav ua ntej kawm NTU 4 ntawm QIB 301.

## NTU 3 COV LUS TEB

### TSHAWB KUV QHOV S.H.A.P.E UAS TSHWJXEEB

1. “           **NTHUAV**           Koj Txoj Koobhmov Sab Ntsujplig" yuav pab kom koj totaub cov koobhmoov sab ntsujplig thiab pab koj cais tau tias cov twg yog cov uas Vajtsv muab rau koj.
2. “           **SOJNTSUAM**           Koj Lub Siab" yuav pab koj paub meej hais tias yam uas koj lub siab nyiam ua heev yog dabtsi.
3. “           **SIV**           Koj Cov Peevxwm" yuav pab koj siv koj tej peevxwm sab nqajitawv los ua cov haujlwm uas cheemtsuam koj tej peevxwm ntawd pab lwm tus.
4. “           **UA KOM DHOS**           Koj tus Yeebyam" yuav pab koj pom hais tias Vajtsv tsim koj muaj tus yeebyam zoo li cas es koj thiaj li paub cov haujlwm uas dhos koj tus yeebyam.
5. “           **SAIB**           Tej Uas Koj Raug Dua Ua Dua Los" yuav pab kom koj paub siv tej uas koj raug dua ua dua yav tag los los ua cov haujlwm pab cov neeg uas tabtom raug tej uas koj raug dua ua dua los mus lawm.

### NTHUAV KUV COV KOOBHMOOV SAB NTSUJPLIG

#### A. Vajtsv Txojlus Hais Li Cas Txog Koobhmoov Sab Ntsujplig: Saib Ib Muag Kom Totaub

##### 10 Yam Uas Tseeb Txog Koobhmoov Sab Ntsujplig

1. Tsuas yog           **COV NTSEEG**           thiaj li muaj xwb. 1 Kauleesthaus 2:14
2. Txhua txhua tus ntseeg yuav tsum muaj yam tsawg yog           **IB TXOJ**           koobhmoov sab ntsujplig. 1 Kauleesthaus 7:7
3. Tsis muaj ib tug ntseeg twg yuav muaj           **TAGNRHO**           cov koobhmoov sab ntsujplig. 1 Kauleesthaus 12:27-30
4. Tsis muaj ib txoj koobhmoov twg uas tagnrho           **TXHUA TUS**           yuav muaj. 1 Kauleesthaus 12:29-30
5. Cov koobhmoov no yog tau dawb xwb, tsis yog           **UA HAUJLWM ZOO THIAJ TAU**          . Efexus 4:7
6.           **VAJ NTSUJPLIG**           yog tus uas txiavtxim siab hais tias leejtwg tau txoj koobhmoov twg. 1 Kauleesthaus 12:11
7. Cov koobhmoov uas kuv tau ces yog kuv tug           **MUS LI**          . Loos 11:29
8. Kuv yuav tsum           **XYAUM SIV**           cov koobhmoov uas Vajtsv muab rau kuv. 1 Timautes 4:14
9. Yog kuv           **TSIS SIV**           es cia nkim cov koobhmoov Vajtsv muab rau kuv ces qho no yog kev txhaum rau kuv. 1 Kauleesthaus 4;1-2 Mathais 25:14-30.
10. Qhov uas kuv siv cov koobhmoov uas Vajtsv muab rau kuv ua Vajtsv           **TAU NTSEJ MUAG**           thiab ua rau kuv           **LOJ HLOB**          . Yauhas 15:8.

**B. Lub Homphiaj Ntawm Cov Koobhmoov Sab Ntsujplig**

1. Tsis yog pab kuv, tiamsis yog pab                     LWM TUS                    .
2. Yog ua kom muaj                     KEV PAUBTAB                     thiab                     KEV SIB HAUM XEEB                     nyob rau hauv pawgntseeg.

**C. Tej Yam Uas Yuav Tau Ceevfaj Txog Ntawm Cov Koobmoov Sab Ntsujplig**

7. Lees paub hais tias kuv muaj ob teg haujlwm; tes haujlwm ib (primary) thiab ob (secondary) nyob hauv kuv pawgntseeg.
  - Tes haujlwm ib, uas yog tes uas tseemceeb dua ntais, yog tes uas Vajtswv tau muab txoj                     KOOBHMOOV SAB NTSUJPLIG                     rau kuv los ua.
  - Tes haujlwm ob yog lub peevxwm sab nqaijtawv uas Vajtswv pub rau kuv muaj, uas pawgntseeg                     CHEEMTSUM                     kom kuv ua.

**E. Tshawb Kom Tau Koj Txoj Koobhmoov Sab Ntsujplig Li Cas: Cia Peb Pib (START) Tamsim No!**

**S** = Study =                     KAWM                    

**T** = TRAIL AND ERROR =                     SIM UA THIAB KHO                    

**A** = ANALYZE =                     TSOM SAIB KOM ZOO                    

**R** = REQUEST RESPONSE FROM OTHERS =                     THOV LWM TUS PAB QHIA                    

**T** = TAKE TRAINING =                     KAWM KEV COBQHIA



## Ntu 4

---

# Ua Vajtswv Tes Haujlwm Hauv LTC

---

*“Ib yam li peb tus kheej muaj ib lub cev uas muaj ntau yam koom nyob rau hauv, thiab tej yam ntawd nyias muaj nyias tes haujlwm ua, yog li ntawm hauv Khetos, peb txawm yog coob leej los peb puavleej los koom ua ib lub cev, thiab txhua tus ib leeg puavleej zwm rau ib leeg. Peb muaj koobhmoov (sab ntsujplig) sib txawv raws li txojkoj hlub tabncuab uas peb tau txias. Yog ib tug neeg twg txoj koobhmoov yog cev Vajtswv lus, cia nws siv raws li nws txojkev ntseeg. Yog hais tias yog tiam lwm tus, cia nws tiam ntag; yog tias yog qhia lwm tus, cia nws qhia ntag; yog tias yog txhawb zog, cia nws txhawb zog ntag; yog tias yog muab pub rau lwm tus, cia nws ua ntawm luj siab loj siab dav ntag; yog tias yog ua thawjcoj, cia nws koj kom zoo ntag; yog tias yog muaj txojkev hlub-zam txim, cia nws ua los ntawm lub siab zoo siab hlo.”*

*(Loos 12:4-5, NIV)*

## LTC KEV NTSEEG TXOG KEV UA VAJTSWV HAUJLWM

*(Our Philosophy of Ministry)*

### Peb ntseeg ...

#### A. Txog Kev Ua Vajtswv Haujlwm

- Thaum koj los ntseeg Yexus, Vajtswv twb hu koj los ua nws tes haujlwm tib lub sijhawm ntawd lawm. Vajtswv tsim, cawm, hu, pub koobhmoov sab ntsujplig, tsa, thiab samfwm kom txhua tus ntseeg ua haujlwm rau nws.
- \_\_\_\_\_ rau Vajtswv yog lub plawv ntawm tus ntseeg lub neej (Mathais 20:28)
- \_\_\_\_\_ ces yog ua mus raws li qhov uas Vajtswv tsim koj. Qhov uas Vajtswv tsim koj yog tus neeg zoo li cas (koj qhov SHAPE) qhia hais tias tes haujlwm uas Vajtswv npaj rau koj los ua yog tes twg. Vajtswv yeej tsim koj tshwjxeeb los ua ib teg haujlwm uas dhos koj tshwjxeeb li.
- Vajtswv pub nws tej menyuam txhua tus muaj koobhmoov sab ntsujplig. Lawv yuav tau kawm kom paub siv cov koobhmoov no thiab nqis tes ua Vajtswv haujlwm. Ib tug neeg twg yeej muaj ib yam ua nws ua tau zoo kawg nkaus li. Txhua tus muaj feem yuav pab ua Vajtswv haujlwm. Qhov uas koj kawm kom paub siv koj txoj koobhmoov sab ntsujplig thiab nqis tes ua tes haujlwm yog kev \_\_\_\_\_ rau Vajtswv thiab \_\_\_\_\_ nws.
- Qhov uas koj yuav tshawb kom paub koj cov koobhmoov sab ntsujplig yog los ntawm kev nqis tes sim ua haujlwm, tsis yog los ntawm kev tshawb kom paub koj tes haujlwm los ntawm qhov koj saib seb koj muaj cov koobhmoov twg.
- Ob qho timkhawv uas qhia tau hais tias koj tshawb tau tes haujlwm uas DHOS qhov uas Vajtswv tsim koj (uas yog koj qhov SHAPE) ces yog \_\_\_\_\_ thiab \_\_\_\_\_.
- Kev ua tswvcuab (membership) thiab kev paubtab (maturity) yog ob yam koj yuav tau muaj ua ntej koj ua Vajtswv haujlwm hauv LTC. Yog li ntawd koj yuav tau kawm QIB 101 (Ua tswvcuab) thiab QIB 201 (Kev Paubtab Sab Ntsujplig) ua ntej ua haujlwm nyob rau hauv LTC.

#### B. Txog Yexus Lub Cev (Uas Yog Pawgntseeg)

- Vajtswv tus dejsiab yog kom cov ntseeg ua Vajtswv tes haujlwm nyob rau hauv thiab tawm hauv pawgntseeg mus. Yog li ntawd, yog koj yog ib tug tswvcuab lawm, qhov no qhia hais tias koj yeej txiavtxim siab ua Vajtswv tes haujlwm lawm.
- Vaj Ntsujplig yog tus pub koobhmoov rau cov ntseeg txhua txhua tus kom pawgntseeg ua tau tagrho cov haujlwm uas nws npaj rau pawgntseeg ua. Qhov uas peb yuav tau ua ces yog tshawb kom paub peb cov koobhmoov, kawm kev cobqhia siv peb cov koobhmoov, thiab ua haujlwm.



- Pawgntseeg kev ua Vajtswv haujlwm ces yog ua kom mus raws li cov koobhmoov sab ntsujplig uas Vajtswv pub rau peb, tsis yog mus raws li neeg pom zoo es pov ntawv. Yog li ntawd, nyob rau hauv LTC, peb tsis muaj \_\_\_\_\_ neeg los ua haujlwm (tsuas tshwj cov Tsavxwm, ua yog lub Governing Board, thiab tej lub meejmom raws li hais nyob rau hauv kevcai lijchoj ntxiv xwb).
- Pawgntseeg yog ib lub \_\_\_\_\_ (body) tsis yog ib lub lagluam, yog \_\_\_\_\_ (organism), tsis yog ib lub koomhaum (organization). Yog li ntawd peb thiaj li kho txoj kab txojkev ua haujlwm (structure) kom txhawb kev ua haujlwm thiab txo kev tswjhw (maintenance) kom tsawg li tsawg tau. Txhais tau hais tias kev tswjhw txhawb (empower) kev ua haujlwm, tsis yog kev tswjhw “khoo” (control) kev ua haujlwm.
- Txhua txhua tus tswvcuab yog \_\_\_\_\_ (minister). Kev cob-tsa tswvcuab los ua haujlwm yog tus yawmsij uas yuav qhib lub qhovrooj kev lojlob rau ntawm pawgntseeg.
- Qhov uas zoo rau **tagrho** pawgntseeg yog qhov uas tseemceeb dua ntais. Nyob rau hauv Vajtswv tsev neeg tsis muaj qhov uas peb yuav tuav peb \_\_\_\_\_ es tsis pub hloov. Txhais tau hais tias yog yuav pab feem coob ntawm pawgntseeg lawm, tabsis ib-ob tug lossis ib co tsis nyiam xwb, no los peb yuav hloov kom zoo rau pawgntseeg.

### C. Txog Xibhwb Tes Haujlwm

- Txoj kev \_\_\_\_\_ tswvcuab los ua Vajtswv haujlwm yog tes haujlwm tseemceeb dua ntais uas cov xibhwb yuav tau ua. Cov ntseeg yog cov tub ua haujlwm hos cov xibhwb yog cov cobqhia thiab saib sawvdaws ua haujlwm. (Efexu 4:11-12)
- Lub homphiaj ntawm kev cobqhia yog \_\_\_\_\_ kom muaj ib pab tubrog ua Vajtswv haujlwm uas txawj siv lawv cob koobhmoov sab ntsujplig, lub siab, cov peevxwm, tus yeebyam, thiab tej uas lawv raug dua ua dua, los mus ua haujlwm hauv pawgntseeg.
- Txhua txhua tus tswvcuab tsimnyog tau txais kev pab kom nws nrhiav tau ib teg haujlwm uas dhos nws, muaj nqis rau nws thiab rau pawgntseeg. Peb suav hais tias tub ua haujlwm mas muaj nqis dua tes haujlwm uas nws ua.
- Cov tswvcuab uas yog tub ua haujlwm tsimnyog tau txais txoj kev pab uas zoo kawg nkaus los ntawm cov xibhwb thiab cov thawjchoj. Vim li no, txhua txhua tes haujlwm thiaj li yuav tsum muaj ib tug xibhwb lossis thawjcoj saib tes haujlwm ntawd thiab pab cov ua haujlwm kom lawv ua tau zoo thiab tawg paj txi-txiv.
- Txhua txhua tus xibhwb thiab thawjcoj uas saib ib pab neeg ua haujlwm (ministry) yuav tsum muab kev cobqhia, txhawbzog, kev pab, thiab nrhiav lwm yam cuabyeej los rau lawv siv kom lawv ua tau haujlwm zoo.

### D. Txog Kev Lees Paub Txog Kev Ua Haujlwm (Accountability)

- Peb txiav txim siab ua dabtsi lawm, ces peb yuav dhau los yog lossis coj li yam ntawd. Vim yog li no, peb txhawb kom txhua txhua tus txiav txim siab hlub Vajtswv thiab Vajtswv pawgntseeg.

- Txhua txhua yam mas nce thiab poob mus raws li \_\_\_\_\_ ntawm cov thawjcoj. Vim li no tsis muaj ib tes haujlwm twg yuav loj hlob tau mus deb tshaj li tus thawjcoj lub peevxwm koj tau.
- Ib qho uas peb pom hais tias cov pawgntseeg uas pheej loj hlob muaj mas yog kev coj (leadership) ntawm pawgntseeg no cov thawjcoj mas nce qib zuj zus txhua txhua xyoo.
- Yuav tsum muaj kev sojntsuam rau tagnrho pawgntseeg cov haujlwm (ministries) tsis tseg tsis tu (raws hli, raws 3 lub hli, lossis ib xyoos ib zaug). Los ntawm kev sojntsuam, peb thiaj li paub txhimkho kom zoo. Qhov uas peb pheej xav hais tias yuav zoo xwb, qho no zoo tsis txuas.

#### E. Txog Kev Cobqhia

- Txhua txhua tus uas dhau los ua thawjcoj yuav tsum \_\_\_\_\_. Hnub uas koj tseg txoj kev kawm, hnub ntawd koj yuav tso txoj kev ua thawjcoj.
- Peb saib txoj kev kawm uas yog “ke kawm ke ua” mas pab neeg dua li txoj kev kawm uas yog kawm hauv chav kawm. Peb ntseeg hais tias peb kawm tau zoo dua los ntawm qhov uas peb nqis tes \_\_\_\_\_. Vim li no peb thiaj con haujlwm rau cov ntseeg kom lawv xyaum ua.

#### F. Tias Yuav Tsum Muaj Ntau Yam Haujlwm (Diversity Of Ministry)

- Peb ntseeg hais tais peb muaj peevxwm koom tau ua ib lub siab los ntawm qhov uas tsis tas yuam kom sawvdaws zoo ib yam (unity without uniformity). Qhov uas peb muaj ntau tus neeg uas tsis sib thooj los ua haujlwm uake ua tau timkhawv rau lwm tus hais tias Vajtswv pub peb nyias muaj nyias koobhmoov sib txawv.
- Txhua txhua tus uas kawm tag QIB 301 muaj feem los pib ib tes haujlwm tshiab (new ministry) los ntawm qhov uas muaj ib tug xibhwb lossis thawjcoj cobqhia nws.
- Txhua txhua tes haujlwm yuav tsum txhawb ib lub, lossis ob-peb lub, ntawm peb pawgntseeg tsib lub homphiaj. Yog tsis txhawb ces peb tsis pub ua.
- Txhua txhua tes haujlwm mas nws muaj \_\_\_\_\_. Txhais tau hais tias nws zoo siv tej ntu lossis rau ib-ob tiam xwb. Dhau li ntawd ces nws tsis pab neeg lawm. Thaum tsis pab neeg txoj kev ntseeg lawm ces peb yuav tau muab tso tseg lossis hloov.
- Cov haujlwm hauv pawgntseeg mas peb cheemtsum kom neeg ua ib lub xyoos nkaus. Tabsis peb yeej cia neeg hloov haujlwm, yog hais tias tsis dhos lawv. Tiamsis yuav ua tibzoo hloov kom txhob muaj kev covnyom. Peb yuav tsis muab ib tug neeg twg xauv kiag rau ib teg haujlwm.
- Cov haujlwm (ministries) uas LTC lees paub (official) uas muaj tus thawjcoj saib mas peb thiaj li pub tshajtawm rau tej ntaub-ntawv hauv pawgntseeg.
- Koj tes haujlwm uas tseemceeb thib ib mas yuav tsum yog tes uas koj muaj \_\_\_\_\_ ua. Koj tej haujlwm tseemceeb thib ob mas yog lwm tes haujlwm uas pawgntseeg \_\_\_\_\_ koj pab.
- Yog koj tsis tau muaj lub siab uas kam ua haujlwm *qhovtwg (anywhere)* los ua, no ces koj lub siab tseem tsis tau npaj txhij los ua haujlwm.

## G. Txog Kev Ua Haujlwm (Performance)

- Peb yeej npaj kom txhua txhua uas ua haujlwm mam ua kom zoo kawg nkaus li nws muaj peevxwm ua tau, tsis yog kom \_\_\_\_\_ (*perfect*). Peb ntseeg hais tias Vajtswv tsimnyog tau txais koj qhov uas koj ua tau zoo kawg nkaus.
- Peb txhawb kom txhua txhua tus yeejmeem siv lawv lub tswvyim uas Vajtswv pub rau lawv los khwv tswvyim uas yam uas tshiab, yam uas zoo dua, thiab yam uas pab sawvdaws kom mus tau deb dua. Tabtxawm peb ua tej yam uas mus tau tsis tshua zoo, los cia peb ho muab kho dua ntxiv kom hajyam zoo. Qhov uas Vajtswv txwv thiab peb txwv ces yog kev txhaum nkaus xwb.

## VAJTSWV COV HAUJLWM UAS MUAJ NYOB RAU HAUV LTC

Mus saib peb Daim Duab Qhia Txog Kev Tswjhwmm (Organizational Chart) nyob tom qab yuav luag kawg ntawm phau ntawv no. Daim duab no muaj peb cov haujlwm (ministries) nyob hauv qab peb cov xibhwb lossis thawjcoj, tiamsis hauv qab no, peb sau peb cov haujlwm (ministries) mus raws li LTC tsib lub homphiaj uas yog kev pehawm, kev sib raug zoo, kev kawm, kev ua haujlwm, thiab kev tshajhawm. Cov haujlwm hauv qab no yog peb sau mus raws li peb txojkev kawm ua thwjtim (Discipleship Process, uas yog QIB 101 mus rau 401). Vim peb pheej ntxiv haujlwm tshiab rau, no ces nej yuav pom hais tias muaj ib co nyob rau Daim Duab Qhia Txog Kev Tswjhwmm tabsis yog tsis nyob rau hauv qab no. Hos muaj ib co yuav nyob rau hauv qab no, tabsis ho tsis nyob rau ntawm Daim Duab Qhia Txog Kev Tswjhwmm. Hos muaj tej cov, no ces peb muab cais ua ob pab lawm.

*Qhia Paub:* Vim li hais tag los sauv, yog koj tsis pom koj tes haujlwm nyob rau hauv qab no, no ces nug tus xibhwb uas saib xyuas koj tes haujlwm. Nws mam li qhia koj thiab pab koj.

### Kev Pehawm (Worship)

- *Cov Tos-Txais Thiab Coj Neeg Mus Zaum (Ushers and Greeters):* Pab no tos txais cov neeg tuaj pehawm Vajtswv thiab coj lawv mus zaum, nrog rau pab suav neeg.
- *Cov Tuav Suab (Audio Technicians):* Pab no tswj tagnrho cov khoom siv tuav suab hu nkauj, qhuabqhia, hais lus, thiab tso suab kom nrov zoo, txhob taug ntsej nyob rau lub sijhawm pehawm Vajtswv thiab lwm lub sijhawm uas cheemtsu lawv pab.
- *Cov Kaw Duab Mus kev (Video Technicians):* Pab no tswj tagnrho cov khoom siv thajj duab thiab kaw duab mus kev nyob rau lub sijhawm pehawm Vajtswv thiab lwm lub sijhawm tshwjxeeb ntawm pawgntseeg. Lawv ua haujlwm nrog *Pab Tuav Kev Txuas Lus, Tshajhawm thiab Tshabxo (Media & Communications)*.
- *Pab Coj Kev Pehawm (Worship Team):* Pab no yog cov hu nkauj thiab cov ntaus tim suab nkauj uas coj tagnrho pawgntseeg pehawm Vajtswv txhua txhua lub limtiam thiab tej lub sijhawm tshwjxeeb.
- *Cov Tuav Kev Txuas Lus, Tshajhawm thiab Tshabxo (Media & Communications):* Pab no saib kev sib txuas lus, kev txhabxo, thiab tshawjtawm txog pawgntseeg cov haujlwm rau sab technology hauv pawgntseeg thiab mus rau sab nrauv. Pab no tso cov duab mus kev ntawm pawgntseeg cov sijhawm pehawm Vajtswv, kev tshajhawm thiab lwm yam haujlwm tawm mus rau

sabnrauv—xws li Facebook thiab Youtube—rau neeg thooob ntiajteb saib.

### **Kev Sib Raug Zoo (Fellowship)**

- *Cov Coj Tej Pab Life Group (Life Group Leaders):* Pab no yog cov thawjcoj uas coj tej pawg me li 10 – 12 tug neeg uas peb hu ua Life Groups no. Lawv lub luag haujlwm yog coj cov neeg uas nyob rau lawv pab kom ua tiav pawgntseeg tsib lub homphiaj uas yog kev pehawm, kev sib raug zoo, kev kawm, kev ua haujlwm, thiab kev tshajtawm. Qhov tseemceeb tshajplaws uas peb kom lawv ua yog txoj kev sib hlub sib raug zoo.
- *Thawjcoj Saib Xyuas Zej-zog (Community Leaders):* Cov no saib xyuas cov life groups uas nyob hauv lawv lub zej lub zos lossis community. Lawv tes haujlwm yog saib xyuas, txhawb zog, thov Vajtswv, thiab coj kev noj kev haus li uas cheemtsum muaj nyob rau hauv lub zej-zog (community).
- *Thawjcoj Saib Xyuas Cheebtsam (Area Leaders):* Cov no saib xyuas cov Thawj Saib Zej-zog, Cov Coj Tej Pab Life Group, Cov Life Groups, thiab cov tswvcuab uas nyob rau hauv cheemtsam uas nws saib ntawd. Lawv tes haujlwm yog saib xyuas, txhawb zog, thov Vajtswv, thiab pab coj kev noj haus raws li muaj kev cheemtsum nyob rau hauv cheebtsam (area) uas lawv saib.

### **Kev Kawm (Discipleship)**

- *Cov Qhia Hnub Kaj (Sunday School Teachers):* Cov no pab qhia Vajtswv txojlus rau cov uas tuaj kawm hnubkaj—tsis hais cov menyuam yaus, hluas, lossis laus. Tus uas txawj qhia pab twg ces nws qhia raws li pab uas dhos nws.
- *Cov Zov Menyuum (Nursery Staff):* Cov no yog cov uas muaj txoj kev hlub thiab siab ntev es saib xyuas, tu, thiab zov tej menyuum me kom cov niam-txiv zoo pehawm Vajtswv.
- *Cov Laus (Senior Adults):* Cov uas ua tes haujlwm no pab saib xyuas cov laus, thov Vajtswv rau lawv, qhia lawv kom paub Vajtswv Txojlus, paub nkauj, thiab txhawb kom lawv muaj txoj kev sib hlub sib raug zoo.
- *Cov Qhia thiab Cobqhia (Teachers and Trainers):* Cov no yog cov uas pab qhia thiab cobqhia LTC cov kev kawm thiab tej QIB kawm li QIB 101 mus rau 401, *Lub Neej Tshiab Ntawm Tus Ntseeg, TEE*, thiab lwm yam. Ua ntej qhia, lawv yuav tau kawm kom paub thiab totaub cov kev kawm lossis tej QIB kev kawm no kom zoo mam li cia lawv qhia.

### **Kev Ua Haujlwm (Ministry)**

- *Pab Saib Xyuas Tswvcuab (Care Ministry):* Pab no mus saib xyuas tswvcuab, thov Vajtswv rau lawv kev mobnkeeg tom tsev thiab tom tsev kho mob, thiab mus koom thiab thov Vajtswv rau lawv kev noj kev haus.
- *Pab Thov Vajtswv (Prayer Team):* Pab no thov Vajtswv rau tagrho pawgntseeg kom noj qab nyob zoo, ntseeg Vajtswv, tuaj pehawm Vajtswv, rau tagrho lwm tes haujlwm hauv pawgntseeg (ministries), rau kev tshawjtawm txojmoo zoo, rau cov thawjcoj thiab cov xibhwb sawvdaws.

- *Cov Hluas (Youth Ministry):* Pab no yog ib qhov ministry uas loj heev li thiab muaj ntau tes haujlwm nyob rau hauv no. Yog koj xav ua haujlwm rau pab no, no ces nrog tus xibhwb lossis thawjcoj saib xyuas cov hluas tham.
- *Cov Hluas 18 Rov Sauv (Single Adults Ministry):* Ib yam nkaus li cov hluas. Yog koj xav ua haujlwm rau pab no, no ces nrog tus xibhwb lossis thawjcom saib pab no tham..
- *Pab Saib Xyaus Tshoobkos thiab Ntees (Celebrations Ministry):* Pab no ua haujlwm rau sab kev tshoobkos thiab kev ploj tuag. Rau tshoobkos, pab no nrog mus hais tshoobkos pab rau niam-txiv thiab tus-ntxhais ob tog kom tiav raws li pawgntseeg txoj kevcai ua tshoobkos. Rau kev plojtuag, pab no ua cov tswjxwm (kavxwm) mus nrog tsev xyomcuab tham, saib xyuas lub ntees thaum pib mus txog thaum xaus, thiab nrhiav neeg ua haujlwm rau lubntees kom tiav mus raws li pawgntseeg txoj kevcai ua ntees.
- *Cov Tuav Kev Txuas Lus, Tshajtawm thiab Tshabxo (Media & Communications):* Pab no saib kev sib txuas lus, kev txhabxo, thiab tshajtawm txog pawgntseeg cov haujlwm rau sab technology hauv pawgntseeg thiab mus rau sab nrauv. Pab no tso cov duab mus kev ntawm pawgntseeg cov sijhawm pehawm Vajtswv, kev tshajtawm thiab lwm yam haujlwm tawm mus rau sabnrauv—xws li Facebook thiab Youtube—rau neeg thoo ntiajteb saib.
- *Cov Saib Sab Technology (Information Technology):* Pab no saib xyuas tagrho pawgntseeg tej ntaub-ntawv, kev sib tham sib txuas lus, xa xov mus mus los los, khaws pawgntseeg tej ntaub-ntawv cia. Lawv kuj saib xyuas, tswj, thiab kho tagrho pawgntseeg tej khoom siv ua haujlwm uas yog tej computer, printer, xovtooj, network, internet thiab lwm yam teejtug uas siv ua haujlwm hauv tej chaw ua haujlwm.

### **Kev Tshajtawm (Missions)**

- *Pab Txhawb Kev Tshajtawm (Missions Team):* Pab no tes haujlwm yog txhawb pawgntseeg kom kub siab rau txoj kev tshajtawm txojmoo zoo hauv zej hauv zos thiab txawv tebchaws, nrog tej tub xa moo zoo sib tham thiab taug lawv qab, tsim-tsa pawgntseeg, nrhiav kev rau cov ntseeg muaj feem mus xa txojmoo zoo li 2 lub limtiam mus rau 2-3 lub hli (short-term mission), ua pawgntseeg lub rooj txhawb kev xa moo zoo, thiab nqua hu cov ntseeg kom thov Vajtswv thiab pab nyiaj rau kev xa moo zoo.
- *Pab Saib Kev Txomnyem (Benevolence Ministry):* Pab no ua haujlwm pab cov neeg txomnyem los ntawm kev nrhiav nyiaj xtiag, khoom siv, ris-tsho hnab thiab lwm yam los pab cov neeg muaj kev txomnyem thiab tu ncu.

## XYAUM COJ THIAB UA

- 1. Sojntsuum koj qhov S.H.A.P.E. kom tiav, yog hais tias koj tsis tau ua tiav (NTU 3).**  
Nco ntsoov muab sau rau koj daim ntawv *“Kuv Qhov SHAPE Ua Vajtswv Haulwm.”*
- 2. Txiaiv Txim Siab Ua Vajtswv Haujlwm Thiab Suam Npe Rau *“Daim Ntawv Coglus Ua Vajtswv Haulwm”* (Ministry Covenant).**  
Muab *“Daim Ntawv Coglus Ua Vajtswv Haujlwm”* (uas tus saib xyaus kev kawm muab rau koj) saib kom zoo zoo, thov Vajtswv rau koj tus kheej, thiab coglus thiab suam npe rau daim ntawd no. Qhov Tseemceeb: Tsis yog yuav kom koj ua kiag hnub no, tamsim no, tabsis kom koj txiaiv txim siab nqi tes ua Vajtswv tes haujlwm es tsis txhob nyob lawm. Tom qab koj suam npe tag, muab rau koj tus thawj, nws mam li muab rau cov xibhwb, lawv mam li suam npe rau thiab muab rov los rau koj.
- 3. Nrog Tus Xibhwb Saib Xyuas Kev Ua Vajtswv Haujlwm (Ministry) Tham Thiab Teem Sijhawm Mus Nrog Cov Xibhwb Ib Tug Sib Ntsib.** Email lossis hu mus rau tus Xibhwb saib xyuas kev ua Vajtswv Haujlwm (Ministry). Neb mam li teem sijhawm rau koj mus ntsib cov xwbhwb ib tug. Nqa koj daim ntawv *“Kuv Qhov SHAPE Ua Vajtswv Haulwm”* nrog koj mus ntsib xibhwb. Tomqab sib tham tag, xibhwb mam li qhia ob-peb qhov ministry uas dhos koj thiab tus xibhwm lossis thawjcoj uas saib cov haujlwm ko rau koj mus nqis tes thiab sim ua cov haujlwm no. Pawgntseeg tus email yog [ltc@ltc.church](mailto:ltc@ltc.church). Peb mam li qhia tus xovtooj uas yuav hu rau sawvdaws, yog hais tias koj yeem hu xovtooj.
- 4. Nrog Cov Xibhwb Lossis Thawjcoj Uas Saib Ob-Peb Qhov Haujlwm Sib Tham Thiab Mus Sim Ua Haujlwm.**  
Thaum ua theem peb sauv tag lawm, hu mus rau cov xihwb lossis thawjcoj uas saib ob-peb teg haujlwm uas dhos koj tham. Lawv mam li qhia koj saib koj yuav ua dabtsi kiag, ua thaum twg, thiab hnub twg. Tom qab koj ua theem 3 sauv tag lawm, ua theem 4 kom kom tag ***li ib lub hli tom qab*** ntawd.
- 5. Thaum Tus Xibhwb Lossis Thawjcoj Cob Haujlwm Rau Koj Lawm, PIB UA HAUJLWM MUS!**
  - Sim ua mus, ke ua ke xyaum saib tes haujlwm koj puas dhos koj zoo.
  - Yog hais tias dhos zoo, ces cia li ua mus. Yog hais tias dhos tsis zoo, no ces hais rau koj tus thawj thiab sim dua lwm txoj uas hais nyob rau theem 3 sauv.
  - Peb yuav pab koj li peb pab tau kom koj nrhiav tau thiab ua tau tes haujlwm uas dhos koj qhov SHAPE.
- 6. Npaj Lub Homphiaj Mus Nrhiav Kom Tau thiab Ua Tes Haujlwm Uas Dhos Koj Qhov SHAPE Tsis Pub Dhau Ib Xyoos.**

Hom hnub uas koj yuav ua kom tau theem 6 no kom tiav rau nov: \_\_\_\_\_  
Nco ntsoov, tsis pub dhau ib lub xyoos.

**Qhia paub:** Cov uas peb tsis kom ua qhov no ces tsuas yog cov laus (seniors) thiab cov uas muaj kev mobnkeeg es mus tsis taus thiab ua tsis tau dabtsi lawm xwb.

## NTU 4 COV LUS TEB

### LTC KEV NTSEEG TXOG KEV UA VAJTSWV HAUJLWM

#### Peb ntseeg ...

##### A. Txog Kev Ua Vajtswv Haujlwm

- KEV UA HAUJLWM rau Vajtswv yog lub plawv ntawm tus ntseeg lub neej (Mathais 20:28)
- KOJ TES HAUJLWM ces yog ua mus raws li qhov uas Vajtswv tsim koj. Qhov uas Vajtswv tsim koj yog tus neeg zoo li cas (koj qhov SHAPE) qhia hais tias tes haujlwm uas Vajtswv npaj rau koj los ua yog tes twg. Vajtswv yeej tsim koj tshwjxeeb los ua ib teg haujlwm uas dhos koj tshwjxeeb li.
- Vajtswv pub nws tej menyuaum txhua tus muaj koobhmoov sab ntsujplig. Lawv yuav tau kawm kom paub siv cov koobhmoov no thiab nqis tes ua Vajtswv haujlwm. Ib tug neeg twg yeej muaj ib yam ua nws ua tau zoo kawg nkaus li. Txhua tus muaj feem yuav pab ua Vajtswv haujlwm. Qhov uas koj kawm kom paub siv koj txoj koobhmoov sab ntsujplig thiab nqis tes ua tes haujlwm yog kev UA NCAJNCEES rau Vajtswv thiab PEHAWM nws.
- Ob qho timkhawv uas qhia tau hais tias koj tshawb tau tes haujlwm uas DHOS qhov uas Vajtswv tsim koj (uas yog koj qhov SHAPE) ces yog KEV ZOO SIAB PUV NPO thiab KEV TAWG PAJ TXI-TXIV.

##### B. Txog Yexus Lub Cev (Uas Yog Pawgntseeg)

- Pawgntseeg kev ua Vajtswv haujlwm ces yog ua kom mus raws li cov koobhmoov sab ntsujplig uas Vajtswv pub rau peb, tsis yog mus raws li neeg pom zoo es pov ntawv. Yog li ntawd, nyob rau hauv LTC, peb tsis muaj XAIV TSA neeg los ua haujlwm (tsuas tshwj cov Tsavxwm, uas yog lub Governing Board, thiab tej lub meeimom raws li hais nyob rau hauv kevcai lijchoj xwb).
- Pawgntseeg yog ib lub CEV (body) tsis yog ib lub lagluam, yog IB YAM UAS MUAJ SIA (organism), tsis yog ib lub koomhaum (organization). Yog li ntawd peb thiaj li kho txoj kab txojkev ua haujlwm (structure) kom txhawb kev ua haujlwm thiab txo kev tswjhw (maintenance) kom tsawg li tsawg tau. Txhais tau hais tias kev tswjhw txhawb (empower) kev ua haujlwm, tsis yog kev tswjhw “khoo” (control) kev ua haujlwm.
- Txhua txhua tus tswvcuab yog TUB UA HAUJLWM (minister). Kev cob-tsa tswvcuab los ua haujlwm yog tus yawmsij uas yuav qhib lub qhovrooj kev lojlob rau ntawm pawgntseeg.
- Qhov uas zoo rau *tagnrho* pawgntseeg yog qhov uas tseemceeb dua ntais. Nyob rau hauv Vajtswv tsev neeg tsis muaj qhov uas peb yuav tuav peb CIAM DEJ CIAM AV es tsis pub hloov. Txhais tau hais tias yog yuav pab feem coob ntawm pawgntseeg lawm, tabsis ib-ob tug lossis ib co tsis nyiam xwb, no los peb yuav hloov kom zoo rau pawgntseeg.

### C. Txog Xibhwb Tes Haujlwm

- Txoj kev COBQHIA tswvcuab los ua Vajtsvw haujlwm yog tes haujlwm tseemceeb dua ntais uas cov xibhwb yuav tau ua. Cov ntseeg yog cov tub ua haujlwm hos cov xibhwb yog cov cobqhia thiab saib sawvdaws ua haujlwm. (Efexus 4:11-12)
- Lub homphiaj ntawm kev cobqhia yog COB-TSA kom muaj ib pab tubrog ua Vajtsvw haujlwm uas txawj siv lawv cob koobhmoov sab ntsujplig, lub siab, cov peevxwm, tus yeebyam, thiab tej uas lawv raug dua ua dua, los mus ua haujlwm hauv pawgntseeg.

### D. Txog Kev Lees Paub Txog Kev Ua Haujlwm (Accountability)

- Txhua txhua yam mas nce thiab poob mus raws li KEV COJ ntawm cov thawjcoj. Vim li no tsis muaj ib tes haujlwm twg yuav loj hlob tau mus deb tshaj li tus thawjcoj lub peevxwm koj tau.

### E. Txog Kev Cobqhia

- Txhua txhua tus uas dhau los ua thawjcoj yuav tsum KAWM. Hnub uas koj tseg txoj kev kawm, hnub ntawd koj yuav tso txoj kev ua thawjcoj.
- Peb saib txoj kev kawm uas yog “ke kawm ke ua” mas pab neeg dua li txoj kev kawm uas yog kawm hauv chav kawm. Peb ntseeg hais tias peb kawm tau zoo dua los ntawm qhov uas peb nqis tes UA. Vim li no peb thiaj cob haujlwm rau cov ntseeg kom lawv xyaum ua.

### F. Tias Yuav Tsum Muaj Ntau Yam Haujlwm (Diversity Of Ministry)

- Txhua txhua tes haujlwm mas nws muaj HNUB NYOOG. Txhais tau hais tias nws zoo siv tej ntu lossis rau ib-ob tiam xwb. Dhau li ntawd ces nws tsis pab neeg lawm. Thaum tsis pab neeg txoj kev ntseeg lawm ces peb yuav tau muaj tso tseg lossis hloov.
- Koj tes haujlwm uas tseemceeb thib ib mas yuav tsum yog tes uas koj muaj KOOBHMOOV ua. Koj tej haujlwm tseemceeb thib ob mas yog lwmm tes haujlwm uas pawgntseeg CHEEMTSUM koj pab.

### G. Txog Kev Ua Haujlwm (Performance)

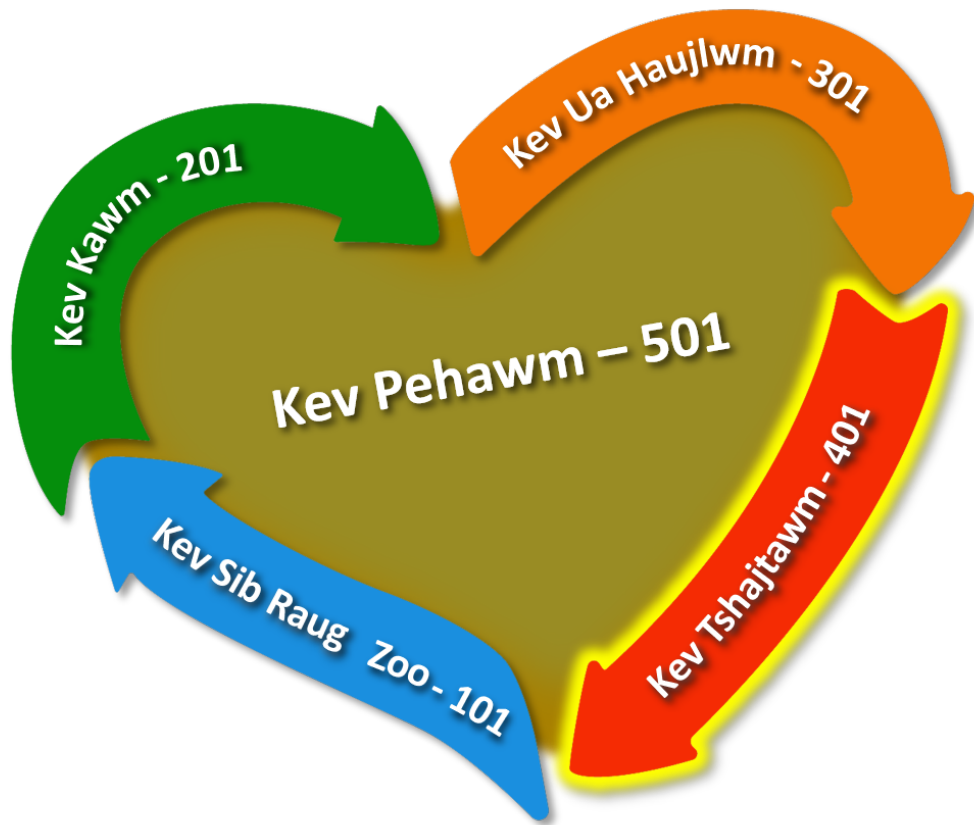
- Peb yeej npaj kom txhua txhua tus uas ua haujlwm mas ua kom zoo kawg nkaus li nws muaj peevxwm ua tau, tsis yog kom ZOO 100% (*perfect*). Peb ntseeg hais tias Vajtsvw tsimnyog tau txais koj qhov uas koj ua tau zoo kawg nkaus.



## YUAV UA DABTSI NTXIV?

Thaum koj kawm QIB 301 no tag thiab pib ua Vajtswv haujlwm lawm ces, ua qhov nram qab no:

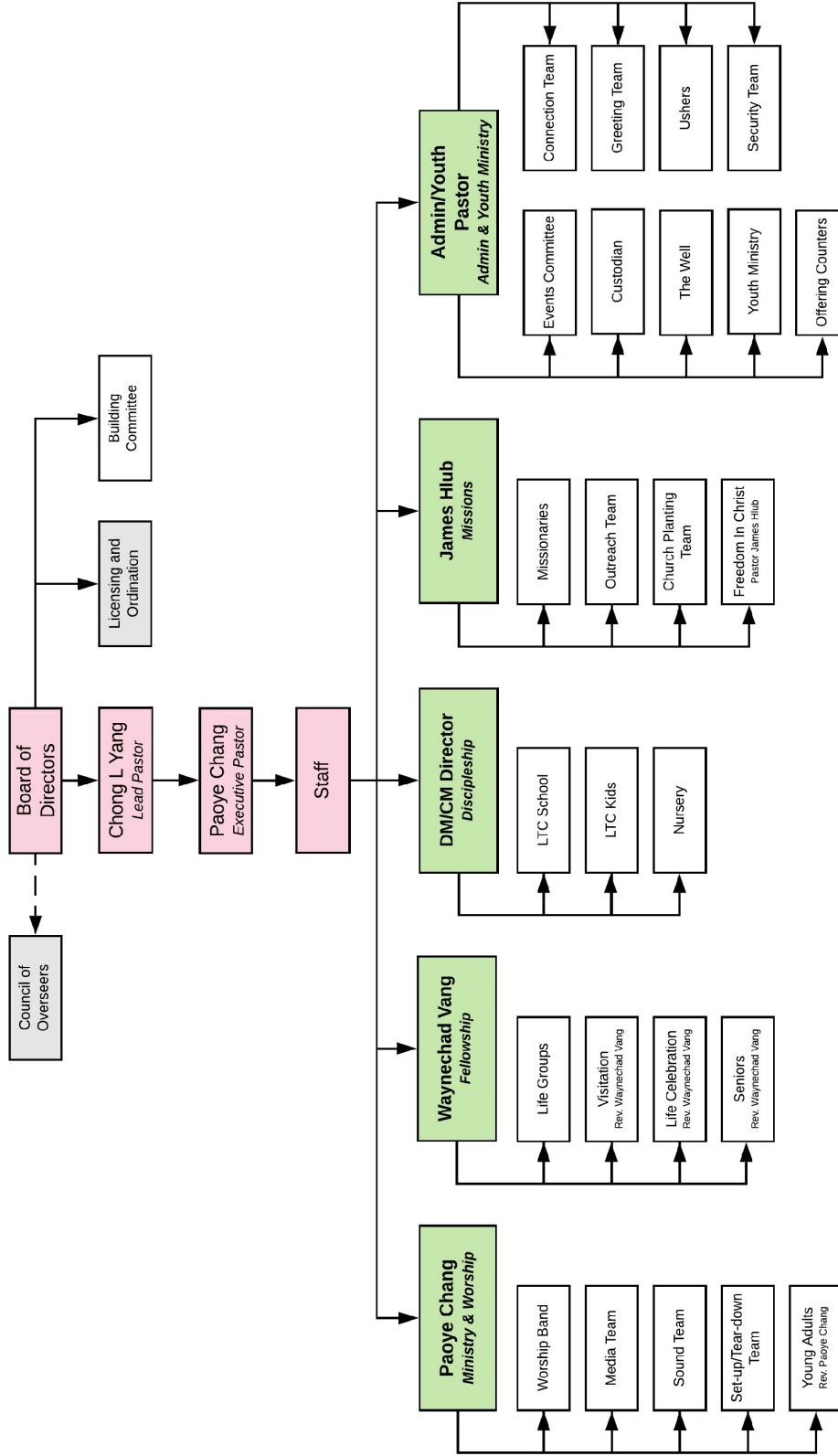
**Kawm ntxiv mus rau Qib 401: Kev Tshajtawm**





# **Ntaub Ntawv Uas Tso Tuaj Tom Qab**

# LTC Daim Duab Kev Tswjhwm





## DAIM NTAWV COGLUS UA VAJTSWV HAUJLWM

Kuv uas yog ib tug tswvcuab ntawm LTC, nkag siab hais tias Vajtswv tus dejsiab rau kuv yog kom los ua Vajtswv tes haujlwm. Kuv tau kawm tag QIB 301 lawm thiab hnuv no kuv txaus siab hlo cia Vajtswv siv kuv raws li Vajtswv tus dejsiab uas Vajtswv tau tsim kuv (uas yog kuv qhov SHAPE). Hnuv no kuv txiav txim siab yuav . . .

- Tshawb kom tau kuv qhov SHAPE uas Vajtswv tsim kuv tshwjxeeb thiab yuav ua tes haujlwm uas dhos kuv.
- Npaj kuv tus kheej los ua Vajtswv haujlwm los ntawm qhov kuv kawm kom tag mus rau QIB 401 thiab lwm qib kev kawm uas pab kuv ua Vajtswv tes haujlwm thiab ua ib tug thawjcoj kom zoo.
- Txaus siab hlo ua tes haujlwm tseemceeb thib ib uas yog txoj Vajtswv pub KOOBHMOOV rau kuv los ua thiab tes haujlwm tseebceeb thib ob uas pawgntseeg CHEEMTSUM kom kuv pab.
- Koom siab nrog cov thawjcoj sawvdaws thiab yuav txhawb qhov uas tseemceeb dua rau tagnrho pawgntseeg (what's best for the church). Kuv yuav tsis muab qhov uas zoo rau kuv tes haujlwm (ministry) nkaus xwb saib hlo dua qhov uas zoo rau tagnrho pawgntseeg.
- Tso hwjchim, ua raws li kuv cov xibhwb thiab thawjcoj hais, thiab txaus siab txais yuav kev cobqhia ntawm lawv kom kuv ua tau Vajtswv tes haujlwm kom zoo kawg nkaus.
- Txhawb thiab tivthaiv LTC txoj kev sib haum xeeb thiab kev ua povthawj rau Vajtswv.

---

Sau Npe

---

Suam Npe

---

Hnuv

Daim ntawv no ua povthawj tias LTC lees paub hais tias \_\_\_\_\_  
yog ib tug ua Vajtswv haujlwm (minister) nyob rau hauv peb pawgntseeg uas peb ntseeg siab thiab ruaj  
siab hais tias nws yuav siv tej uas Vajtswv muab rau nws los ua kom Vajtswv tau ntsejmuag.

---

Xibhwb



# Kuv Qhov SHAPE

## Ua Vajtswv Haujlwm

Kuv cov Koobhmoov Sab Ntsujplig, Kuv Lub Siab, Kuv Cov Peevxwm,  
thiab Tej Uas Kuv Raug Dua Ua Dua Los

Hnub: \_\_\_\_\_

Npe: \_\_\_\_\_ Email: \_\_\_\_\_

Chaw Nyob: \_\_\_\_\_

Xovtooj: Cell \_\_\_\_\_ Lwm Tus \_\_\_\_\_

\_\_\_ Thov pab muab kuv qhov S.H.A.P.E. qhia rau cov thawjcoj kom lawv muaj feem pab kuv nrhiav  
kuv tes haujlwm.

Txuas lus nrog kuv los ntawm: \_\_\_ Email \_\_\_ Xovtooj

Sijhawm Txuas Lus Nrog Kuv: \_\_\_ Weekday \_\_\_ Weeknight \_\_\_ Weekend \_\_\_ Thaum Twg Los Tau

Koj puas tabtom tuav ib teg haujlwm? \_\_\_ Tuav \_\_\_ Tsis Tuav Tes Twg? \_\_\_\_\_

Koj puas nyob rau ib pab life group? \_\_\_ Tsis nyob. Koj puas xav nyob ib pab? \_\_\_ Tsis xav \_\_\_ Xav  
\_\_\_ Nyob. Koj nyob ntev npaum li cas lawm? \_\_\_\_\_

Ntawm tsib qhov nram qab no koj kub siab rau yam twg tshaj plaws?

\_\_\_ Kev Pehawm \_\_\_ Kev Sib Raug Zoo \_\_\_ Kev Kawm \_\_\_ Kev Ua Haujwm \_\_\_ Kev Tshajtawm

Ntawm tsib yam nram qab no koj xav pab sab twg tshaj plaws?

\_\_\_ Sab ntsujplig \_\_\_ Sab Nqaijtawv \_\_\_ Sab Siab Ntsws

\_\_\_ Sab Kev Txawj Ntse \_\_\_ Sab Kev Sib Raug Zoo

**Cov koobhmoov sab ntsujplig uas kuv ntseeg hais tias kuv muaj (Sau tom koj phau ntawv los):**

1. \_\_\_\_\_
2. \_\_\_\_\_
3. \_\_\_\_\_
4. \_\_\_\_\_
5. \_\_\_\_\_

*Kos vojvoog rau 3 qho uas koj ntseeg hais tias yog tshaj plaws.*

**Kuv ntseeg tau hais tias kuv muaj cov koobhmoov no vim rau qhov:**

1. \_\_\_\_\_  
\_\_\_\_\_  
\_\_\_\_\_
2. \_\_\_\_\_  
\_\_\_\_\_  
\_\_\_\_\_
3. \_\_\_\_\_  
\_\_\_\_\_  
\_\_\_\_\_
4. \_\_\_\_\_  
\_\_\_\_\_  
\_\_\_\_\_
5. \_\_\_\_\_  
\_\_\_\_\_  
\_\_\_\_\_



**Kuv muaj lub siab kublug rau cov nram qab no (Sau thiab kos vojvoog rau 3 qho uas meej tshaj plaws):**

- A. Tes haujlwm: Kuv nyiam ua . . .
  - 1. \_\_\_\_\_ 2. \_\_\_\_\_ 3. \_\_\_\_\_
- B. Cov neeg: Kuv nyiam ua haujlwm nrog lossis pab cov neeg . . .
  - 1. \_\_\_\_\_ 2. \_\_\_\_\_ 3. \_\_\_\_\_
- C. Vim li cas: Vim rau qhov kuv kub siab heev txog . . .
  - 1. \_\_\_\_\_ 2. \_\_\_\_\_ 3. \_\_\_\_\_

**Tej yam uas kuv nyiam ua vim lomzen heev (favorite hobbies):**

---



---



---



---

**Yog muaj ib yam uas kuv muaj peevxwm ua tau rau Vajtswv es tiav xwb xwb li, tsis muaj qhov tsis tau li, no mas kuv yuav ua qhov no:**

---



---



---



---

**Kuv mloog mas cov peevxwm tshwjxeeb sab nqaijtawv uas kuv muaj yog:**

- \_\_\_\_\_ • \_\_\_\_\_
- \_\_\_\_\_ • \_\_\_\_\_
- \_\_\_\_\_ • \_\_\_\_\_

**Kuv tau qhia lossis tau kawm tej yam raws li nram qab no:**

---



---



---



---

**Kuv ntseeg hais tias lub peevxwm tseemceeb tshaj plaws uas kuv muaj yog:**

---



---



---



---

**Kuv tus yeebyam (personality) mas yog li nram qab no (kos cov uas yog koj meej tshaj plaws):**

	Yog Heev	Yog Tsis Heev	Yog Heev		
Kheev Tham/Hais	<input type="checkbox"/>	<input type="checkbox"/>	<input type="checkbox"/>	<input type="checkbox"/>	Nyam Nyob Twjywm
Qhia Siab Hlo	<input type="checkbox"/>	<input type="checkbox"/>	<input type="checkbox"/>	<input type="checkbox"/>	Tswj Tus Kheej
Koomtes	<input type="checkbox"/>	<input type="checkbox"/>	<input type="checkbox"/>	<input type="checkbox"/>	Sib Tw

**Raws li kuv tus yeebyam mas kuv nyiam ua cov haujlwm (ministry) zoo li nram qab no:**

	Yog Heev	Yog Tsis Heev	Yog Heev		
Ua Li Ib Txwm Ua	<input type="checkbox"/>	<input type="checkbox"/>	<input type="checkbox"/>	<input type="checkbox"/>	Ua Kom Txawv/Hloov
Ua Nrog Ib Pab	<input type="checkbox"/>	<input type="checkbox"/>	<input type="checkbox"/>	<input type="checkbox"/>	Ua Kuv Ib Leeg Xwb
Ua Nrog Khoom	<input type="checkbox"/>	<input type="checkbox"/>	<input type="checkbox"/>	<input type="checkbox"/>	Ua Nrog Neeg

**Kuv lub neej ntseeg Vajtswv: (Piav txog saib koj los ntseeg Vajtswv li cas thiab thaum twg)**

---

---

---

---

---

---

---

---

---

---

---

---

---

---

---

---

---

---

---

---

---

---

---

---

**Ib qho uas kuv tabtom loj hlob rau sab ntsujplig yog:**

---

---

---

---

---

---

---

---

**Cov Uas Kuv RAU DUA LOS Ua Mob Kuv Heev (Painful Experiences):** (Cov no yog cov uas koj yuav siv los pab lwm tus ntseeg uas tabtom raug tej uas koj raug dua los mus lawm.)

---



---



---



---

**Cov Uas Kuv KAWM DUA LOS Los yog (Educational Experiences):**

---



---



---

**Tej HAUJLWM KHWV NOJ UAS KUV UA DUA LOS lawm yog (Work Experiences):**

---



---



---



---



---

**Vajtswv Tej HAUJLWM UAS KUV UA DUA LOS Lawm Yog (Ministry Experiences):**

---



---



---

**Ntawm Vajtswv cov haujlwm uas koj tau ua los, tes twg ua rau koj muaj kev zoo siab tshajplaws?**

---



---

**KHOOM UA HAUJLW LI CAS:** Koj xav ua cov haujlwm zoo li cas hauv pawgntseeg?

- Ua Mus Ntev Li Ntev Tau (Ua kom nyob rau cov hnuv thiab sijhawm uas tsis hloov li)
- Ua Raws Tej Ntu (Seasonal. Xws li ua rau caij ntu kub, ntu no, Christmas, spring)
- Ua Tej Qho Haujlwm Uas Cheemtsum Pab (Project-based. Ua raws li muaj kev cheemtsum)

**COV HNUV THIAB SIJHAWM UAS KOJ KHOOM:**

- Monday     Tuesday     Wednesday     Thursday
- Friday     Saturday     Sunday     Hnuv Twg Los Tau
- Nruab Hnuv     Yav Tsaus Ntuj (Evenings)     Weekends (Saturday thiab Sunday)

**Koj pab tau Vajtswv tes haujlwm ntau npaum li cas thiab pestsawg zaus?**

- 1-3 teev ib lub limtiam     3-5 teev ib lub limtiam     6 teev rov sauv ib lub limtiam
- 1 zaug ib hlis     Pab tau li no: \_\_\_\_\_