


**Nrhiav Kuv Lub
Homphiaj Ua Neej
*Qib 401***



LTC KEV KAWM UA THWJTIM

TUS KAWM PHAU

Qhia Rau Sawvdaws Paub

Cov Vajlugkub uas siv rau hauv phau ntawv kawm no yog txhais ntawm cov phau (versions) Vajlugkub Amelikas los, tsis yog muab ntawm peb phau Valugkub Hmoob los.

Qhiab rau sawvdaws paub hais tias thaum peb pom, xws li: Loos 12:1 (NIV) – Qhov (NIV) no qhia hais tias yog peb txhais ntawm phau Valugkub uas yog New International Version los. Yog li ntawd, cov nram qab no yog txhais ntawm cov phauv (version) no los:

NIV	=	New International Version
NASB	=	New American Standard Bible
NLT	=	New Living Translation
Ph	=	J.B. Phillips New Testament
TLB	=	The Living Bible
TEB	=	Today's English
GNT	=	Good News Translation

Hnub txhais thiab kho tiav: 5/18/2021


Cov Ntsiab Lus Hauv Phau Ntawv No

TOS TXAIS	5
Zaj Qhia Qhib	6
NTU 1: TOTAUB VAJTSWV LUB HOMPHIAJ	7
Vim Li Cas Vajtswv Tsim Peb	8
Yexus Lub Homphiaj Uas Nws Los Hauv Ntiajteb No	9
Vim Li Cas Yexus Lub Homphiaj Muaj Qabhau Rau Kuv	10
Xyaum Coj Thiab Ua	13
NTU 2: QHIA VAJTSWV TXOJ MOO ZOO	15
Piav Kuv Zaj Lus Povthawj	17
Plaub Theem Ntawm Kuv Zaj Lus Povthawj	19
Nuv Ntses Hauv Kuv Lub Pas Ntses	28
Tuam Tus Choj Txuas Kev Phoojywg	32
Xyaum Coj Thiab Ua	34
NTU 3: UA LUB NEEJ UA VAJTSWV LUB HOMPHIAJ	35
Lub Ntiajteb Cheemtsim Dabtsi Tamsim No	36
Tsib Qho Teebmeem Loj Hauv Ntiajteb No	38
Yexus Tus Qauv Daws Thiab Kho Cov Teebmeem Loj No: The PEACE Plan	40
Kuv Qhov PEACE Plan	43
Yuav Ua Li Cas Thiaj Ua Tau Lub Neej Ua Vajtswv Lub Homphiaj	45
Koj Yuav Ua Koj Lub Neej Mus Txog Hnub Kawg Kom Tau Dabtsi?	47
Xyaum Coj Thiab Ua	48
Kaujruam Tom Ntej No Uas Koj Yuav Ua Yog Dabtsi?	49
NTAUB NTAWV TOM QAB	51
Daim A: Paub Koj Tus Kheej Txojkev Koj Nyiam Ua Timkhawv	52
Daim B: Yuav Txuas Ntawm Kev Sib Tham Mus Rau Zaj Lus Povthawj Li Cas	56
Daim C: Npaj Koj Zaj Lus Povthawj	57
Daim D: Ua Tus Ntseeg Uas Ua Timkhawv Rau Lub Ntiajteb	58
DAIM NTAWV COG LUS UA VAJTSWB LUB HOMPHIAJ	59
COV LUS TEB	61

Welcome

Class 401: Discovering My Life Mission is the fourth of Saddleback's foundational classes. Congratulations on making it around all the bases!

- In Class 101, you committed to being a **Member** of God's family.
- In Class 201, you committed to the habits for spiritual **Maturity**.
- In Class 301, you committed to having a **Ministry** in our church.
- In Class 401, you will begin to discover your **Mission** in the world.



**KOJ KAWM TXOG
NO LAWM**

ZAJ QHIA QHIB

Tej uas yuav tsum totaub uantej kawm Qib 401

Vajtswv tsim kuv los ua Vajtswv lub homphiaj kom _____.

*“Tus Tswv tau tsim txhua yam los mus txhawbnqa nws cov homphiaj.”
PAJ LUG 16:4 (TLB)*

Vajtswv _____ nws lub homphiaj rau kuv lub neej ua ntej yug kuv lawm.

“Rau qhov peb yog Vajtswv txhais tes puab, uas yog raug tsim los ntawm Yexus Khetos los ua cov haujlwm zoo, uas Vajtswv twb xub npaj rau peb puag thaum ub lawm kom peb los ua.” EFEXAUS 2:10 (NIV)

Kuv lub homphiaj ua neej muaj ob qho:

- Qhov uas txhua tus ntseeg yuav tsum ua
- Qhov tshwjxeeb uas kuv yuav tau ua (raws li Vajtswv tsim kuv)

Kuv lub _____ hauv kuv lub neej yog ua Vajtswv lub homphiaj rau kuv kom tiav.

“Qhov tseemceeb tshaj plaws rau kuv yog ua kuv lub homphiaj kom tiav, uas yog tes haujlwm uas tus Tswv Yexus muab rau kuv ua—uas yog qhia neeg kom hnov Txoj Moo Zoo txog Vajtswv txojkev hlub.” TES HAUJLWM 20:24 (NCV)

Kuv ua rau Vajtswv _____ thaum kuv ua Vajtswv lub homphiaj tiav.

“Kuv twb ua rau koj tau ntsejmuag hauv ntiajteb no los ntawm qhov kuv ua tes haujlwm uas koj muab cob rau kuv ua tiav lawm.” YAUHAS 17:4 (NIV)

PEB LUB HOMPHEIAJ RAU QIB 401 NO:

Vajtswv txojkev xav tau ntawm kuv yog kom kuv fij hlo tagrho kuv lub neej los ua ib tug tub txib uas qhia nws Txoj Moo Zoo rau lwm tus los ntawm kev siv kuv lub sijhawm, peevxwm, thiab txhua yam uas kuv muaj rau nws lub tebchaws—txawm yog yuav mus qhovtwg thiab siv dabtsi, los kuv yuav ua li kuv ua tau.

*“Peb muab txojkev ua kom haum Vajtswv siab ua peb lub homphiaj.”
2 KAULEETHAUS 5:9 (NIV)*

*“Peb lub homphiaj yog ua kom puv npo li qhov uas Vajtswv npaj rau peb ua.”
2 KAULEETHAUS 10:13 (TLB)*

1. Totaub Vajtswv lub _____ rau kuv lub neej.
2. Qhia Vajtswv _____ los ntawm kuv lo lus timkhawv.
3. Ua lub neej raws li Vajtswv _____ ntawm qhov PEACE Plan.

NTU 1

Totaub Vajtswv Lub Homphiaj

Ua ntej koj paub txog Vajtswv lub homphiaj hauv lub ntiajteb no, koj yuav tsum xub totaub txog:

1. Vajtswv lub homphiaj loj uas tsim neeg ntiajteb.
2. Yexus lub homphiaj uas nws los rau hauv ntiajteb no.

VIM LI CAS VAJTSWV TSIM PEB

1. Vajtswv tsim peb los ua lub neej _____.

*“Ces Vajtswv hais tias, ‘Cia peb tsim neeg raws li peb tus yamntxwv thiab zoo li peb.’”
CHIVKEEB 1:26 (NIV)*

“Ntev los, ua ntej nws tsim lub ntiajteb no, Vajtswv tau xaiv peb los ua nws tug los ntawm qhov Khetos yuav ua rau peb . . . Nws tus dejsiab uas tsis hloov li yeej ib txwm yog coj peb los zwm rau nws tsevneeg los ntawm qhov nws txib Yexus Khetos los tuag theej peb.” EFEXAUS 1:4–5 (TLB)

2. Vajtswv tsim peb kom peb _____.

“Rau cov uas Vajtswv xaiv cia lawm, nws yeej npaj tseg kom lawv hloov los muaj tus yamntxwv li nws tus Tub, kom hais tias nws tus Tub tau ua tus tij ntawm ntau tus uas yog nws cov kwvtij nkauj-muam.” LOOS 8:29 (NIV)

3. Vajtswv tsim peb los _____ kom tiav rau Vajtswv.

“Rau qhov peb yog Vajtswv txhais tes puab, uas yog raug tsim los ntawm Yexus Khetos los ua cov haujlwm zoo, uas Vajtswv twb xub npaj rau peb puag thaum ub lawm kom peb los ua.” EFEXAUS 2:10 (NIV)

4. Vajtswv tsim peb kom muaj txojhia _____.

*“Nws tau cog qhov uas xav paub txog lub neej tom ntej rau neeg lub siab.”
TEJ LUS QHIA 3:11 (GNT)*

“Qhov no yog nws lub homphiaj: thaum lub sijhawm los txog lawm nws yuav sau tagrho peb sawvdaws los uake.” EFEXAUS 1:10 (TLB)

**“LUB NEEJ TIAM NO YOG NPAJ RAU
LUB NEEJ UAS NYOB MUS IB TXHIS”**

YEXUS LUB HOMPHIAJ UAS NWS LOS HAUV NTIAJTEB NO

1. **Peb Qhov Teebmeem:** Peb tej kev txhaum tau _____
_____ nrog Vajtswv lawm.

“Tiamsis nej tej kev phem kev qias tau muab nej cais tawm ntawm Vajtswv lawm; nej tej kev txhaum tau ntis nej tsis pub nej pom Vajtswv lub ntsejmuag, kom nej thiaj tsis hnov.”
YAXAYAS 59:2 (NIV)

2. **Vajtswv Txojkev Cawm:** Nws nqis tes los _____ cuag nws.

“Vim Vajtswv hlub neeg ntiajtec kawg nkaus li nws thiaj tso nws tibleeg tub los kom hais tias yog leejtwg ntseeg nws tus ntawd yuav tsis raug kev puamtsuaj tiamsis tau txojhia ntev dhawv ib txhis.” YAUHAS 3:16 (TLB)

“Vajtswv nyob rau hauv Yexus Khetos, koj neeg ntiajtec rov los cuag nws.”
2 KAULEETHAUS 5:19 (TLB)

Yexus Lub Homphiaj Uas Nws Los Yug Ua Neeg Yog Dabtsi?

3. **Yexus lub Homphiaj:** Yog _____
nrog Vajtswv los ntawm kev

- _____, _____ thiab
_____ cov uas raug dab muab khi lawm.

“Kuv yuav tsum tau qhia Txoj Moo Zoo txog Vajtswv lub tebchaws . . . Twb yog vim qho no kuv thiaj li los ntag.” LUKAS 4:43 (ICB)

“Qhov no yog qhov uas kuv yug los rau lub ntiajtec no: los qhia neeg kom paub qhov tseeb.” YAUHAS 18:37 (NCV)

“Tus Tswv tus Ntsuj Plig tau roos tsav kuv, rau qhov nws tau tsa kuv los qhia Txoj Moo Zoo rau cov txomnyem. Nws txib kuv los tshabxo tias cov raug kaw yuav raug tso dim, tias cov digmuag yuav rov pomkev, tias cov raug caijtsuj yuav tau kev ywjpheej . . .” LUKAS 4:18-19 (NLT)

- _____ hloov peb chaw kom peb dim
ntawm peb tej kev txhaum.

“Rau qhov Neeg Leejtub los nrhiav thiab cawm cov uas ploj lawm.” LUKAS 19:10 (NIV)

“Tiamsis Vajtswv nthuav nws txojkev hlub rau peb pom li no: Thaum peb tseem yog neeg txhaum, Khetos tuag theej peb.” LOOS 5:8 (NIV)

- Raug _____ kom muab tau txojtsia ntev dhawv mus ib txhis rau cov uas ntseeg nws.

“Vim Vajtswv hluv neeg ntiajteb kawg nkaus li nws thiaj tso nws tibleeg tub los kom hais tias yog leejtwg ntseeg nws tus ntawd yuav tsis raug kev puamtsuaj tiamsis tau txojtsia ntev dhawv ib txhis.” YAUHAS 3:16 (TLB)

“Kuv los yog los pub txojtsia—txojtsia uas puv ntoob puv npo.” YAUHAS 10:10 (NCV)

“Yog li ntawd peb raug faus nrog nws mus rau txojkev tuag los ntawm txoj kevcai raug dej, kom hais tias thaum Khetos raug tsa sawv ntawm txojkev tuag los ntawm Leejtxiv lub tshwjchim, peb thiaj muaj lub neej tshiab ua.” LOOS 6:4 (NIV)

VIM LI CAS YEXUS LUB HOMPHIAJ MUAJ QABHAU RAU KUV

Kaum Qhov Tseeb Uas Txhawb Kuv

1. Yog kuv xav kom kuv zoo li Yexus, _____ yuav tsum tsav _____.

“[Yexus hais rau Leejtxiv] Ib yam nkaus li koj muab lub homphiaj rau kuv los ua hauv lub ntiajteb no, kuv muab lub homphiaj rau lawv ua hauv lub ntiajteb no.” YAUHAS 17:18 (THE MESSAGE)

Vajtswv yog tus muab lub homphiaj rau peb ua; peb tsis yog cov uas tsim lub homphiaj. Nws yog peb lub luag los nrhiav thiab txais ntawm Vajtswv mus ua. Peb nyias muaj nyias ib qho SHAPE tshwjxeeb (raws li kawm ntawm QIB 301) uas qhia rau peb paub hais tias Vajtswv npaj peb los ua nws lub homphiaj hauv ntiajteb no li cas.

2. Yexus yeej _____ kom kuv ua nws lub homphiaj ntxiv mus.

Lub homphiaj uas Yexus tso tseg rau kuv ua yog _____
_____ rau lwm tus.

QHOV UAS YEXUS QHIA TSEG KOM UA

Qhov uas Yexus qhia tseg kom peb ua yog muaj tsib zaug nkaus.

Ib:

“Yog li ntawd cia li mus thiab koj neeg los ua thwjtim hauv txhua lub tebchaws, muab lawv ua kevcai raus dej ntawm Leejtxiv, Leejtub thiab Vaj Ntsujplig dawbhuv lub npe, thiab qhia lawv kom ua raws li txhua yam uas kuv tau samfwm rau nej. Thiab tseeb tiag kuv yuav nrog nraim nej txhua lub sijhawm, mus txog hnuv uas ntiajteb kawg.”

MATHAIS 28:19–20 (NIV)

Ob:

“Nej yuav tsum mus kom thooob plaws lub ntiajteb no thiab qhia Txoj Moo Zoo rau txhua tus uas nyob rau txhua qhov.” MALAKAUS 16:15 (TLB)

Peb:

“Zaj uas hais txog kev cawmdim no yuav tsum raug muab qhia tawm hauv Yelusxalees no mus rau txhua lub tebchaws: Muaj kev zamtxim rau kev txhaum rau txhua tus uas tig los cuag kuv.” LUKAS 24:47 (TLB)

Plaub:

“Ib yam li Leejtxiv tau txib kuv los, kuv txib nej mus.” YAUHAS 20:21 (NIV)

Tsib:

“Tiamsis nej yuav tau txais hwjchim thaum Vaj Ntsujplig los nroos tsav nej; thiab nej yuav ua kuv cov timkhawv hauv Yelusxalees, thiab tagrho tebchaws Yudais thiab Xamalis, thiab mus thooob qabntuj kawg.” TES HAUJLWM 1:8 (NIV)

3. Kev qhia Txoj Moo Zoo yog kuv _____.

“Nej yuav tsum qhia lawv thiaj li muaj feem tau txojsia. Yog nej tsis qhia cov neeg phem kom lawv tso lawv tej kev txhaum tseg, lawv yuav tuag nrog lawv txoj kev txhaum. Tiamsis kuv yuav muab lawv lub txim tuag rau nej ris.” EZEKEES 3:18 (NCV)

“YOG KUV YOG IB TUG NTSEEG TIAG, YEXUS LUB HOMPHEIJ YOG QHOV KUV YUAV TSUM UA!”

4. Kev qhia Txooj Moo Zoo yog ib lub _____.

“Thiab Vajtswv tau muab lub meejmom tshwjxeeb rau peb los nqua-hu txhua tus kom los nyob rau hauv nws txoj kev tabncuab thiab sib raugzoo nrog nws . . . Qhov no yog txoj xov zoo uas nws tau muab cob rau peb mus qhia lwm tus. Peb yog Khetos cov sawvcev.” 2 KAULEETHAUS 5:18–20 (TLB)

“Kuv tsis txajmuag rau Txoj Moo Zoo, rau qhov nws yog lub hwjchim uas Vajtswv siv los cawm txhua tus uas ntseeg.” LOOS 1:16 (NCV)

5. Kuv _____ rau qhov uas Yexus tau ua rau kuv.

“Nco ntsoov tias yav tag los nej tsis muaj Khetos . . . Nej tsis muaj kev cia siab, thiab nej tsis paub Vajtswv.” EFEXAUS 2:12 (NCV)

“Kuv muaj lub luag haujlwm yuav tau ua rau txhua tus neeg—cov neeg Kilis thiab cov uas tsis yog neeg Kilis, tsis hais cov ntse thiab cov uas tsis ntse.” LOOS 1:14 (NCV)

“Rau qhov Khetos txoj kev hlab txhawb kom peb ua, vim peb ntseeg hais tias muaj tus tau tuag theej sawvdaws lawm.” 2 KAULEETHAUS 5:14 (NIV)

6. Neeg _____ yog hais tias lawv tsis muaj Yexus Khetos.

“Yexus thiaj yog tib tug uas cawm tau neeg, tsis muaj lwm tus nyob hauv ntiajtec no uas yuav cawm tau peb lawm.” TES HAUJLWM 4:12 (NCV)

“Txhua tus uas hu txog tus Tswv lub npe yuav tau txais kev cawmdim. Tiamsis ua ntej neeg paub thov tau tus Tswv pab lawv, lawv yuav tsum ntseeg nws; hos ua ntej lawv ntseeg tau nws, lawv yuav tsum hnov txog nws; hos qhov uas lawv yuav muaj feem hnov txog nws, mas yuav tsum muaj tus qhia rau lawv.” LOOS 10:13–14 (NCV)

“Kev qhia Txoj Moo Zoo yog kuv lub luag haujlwm—yog qhov uas kuv yuav tsum tau ua. Yog kuv tsis qhia mas kuv yuav raug txim nyav.” 1 KAULEETHAUS 9:16 (NCV)

7. Vajtswv xav kom _____ tau kev cawmdim!

“[Vajtswv] xav kom txhua txhua tus neeg tau txais kev cawmdim thiab los paub qhov tseeb.” 1 TIMAUTES 2:4 (NIV)

“[Vajtswv] tsis xav kom ib tug twg puamtsuaj li, tiamsis nws xav kom txhua txhua tus hloov siab thiab tau txojsia.” 2 PETUS 3:9 (NCV)

8. Kuv yuav tau txais _____ uas nyob mus ib txhis li.

“Nco ntsoov hais tias nej yuav tau txais nej qhov nqizog ntawm tus Tswv, uas nws tau cog lus tseg rau nws cov neeg.” KAULAUXAIS 3:24 (ICB)

9. Vajtswv lub _____ rau hnuv uas ntiajtec kawg yog tos qhov peb ua nws lub homphiaj kom tiav xwb!

“Txoj Moo Zoo uas hais txog Vajtswv lub tebchaws yuav raug qhia mus kom thoob lub qabntuj no. Ces thaum ntawd hnuv kawg mam li los.” MATHAIS 24:14 (NCV)

“Ces lawv txawm sau los nyob puagncig nws thiab nug nws, ‘Tus Tswv, puas yog koj yuav rov tsa lub tebchaws lxayees lub sijhawm no?’ Nws teb lawv hais tias, ‘Nws tsis yog nej lub luag yuav paub txog cov sijhawm thiab hnuv uas Leejtxwv tau teem cia los ntawm nws lub hwjchim. Tiamsis nej yuav tau txais hwjchim thaum Vaj Ntsujplig los roos nej; thiab nej yuav ua kuv cov timkhawv hauv Yelusxalees, thiab tagrho hauv Yudais, Xamalis, thiab mus thoob qabntuj kawg.’” TES HAUJLWM 1:6–8 (NIV)

10. Kuv yuav _____ thaum kuv pom neeg saum ntuj ceebtsheej.

“Kuv qhia nej hais tias yuav muaj kev zoo siab heev li saum ntuj ceebtsheej thaum ib tug neeg txhaum hloov nws lub siab.” LUKAS 15:7 (ICB)

**“THAUM KUV PAUB TEJ NO LAWV,
KUV YUAV TSUM UA LI CAS?”**

NTU 2

Qhia Vajtswv Txoj Moo Zoo

Ua ntej koj qhia txog qhov uas Vajtswv tau pab koj thiab hloov koj lub neej li cas, nws zoo rau koj:

1. Paub Txoj Moo Zoo kom meej.
2. Muab koj zaj lus povthawj sau ua plaub ntu.
3. Kawm kom koj paub mus nuv neeg.
4. Tuam tus choj kev phoojywg.

Qhia Txoj Moo Zoo

Yog ib tug neeg cia li nug koj kom koj piav saib Txoj Moo Zoo uas hais txog Tswv Yexus yog dabtsi no, koj puas yuav piav tau kom meej meej tsis ntshai li? Sojntsuam koj tus kheej saib koj ruaj siab qhia txog Txoj Moo Zoo npaum li cas?

1	2	3	4	5	6	7	8	9	10
Tseem Ntshai Qhia			Qhia Tau Siv Nyog				Ruaj Siab Heev Qhia		

Txoj Moo Zoo Yog Dabtsi?

1. Vajtswv nqis los ua tibneeg kom _____.

“Nws yog Txoj Moo Zoo uas hais txog Vajtswv tus Tub, peb tus Tswv Yexus Khetos, uas nqis los ua ib tug menyuam noobneej, yug rau hauv Vajntxwv Daviv cajces; thiab los ntawm qhov uas nws raug tsa sawv tawm hauv kev tuag rov los, nws ua timkhawv hais tias nws yog Vajtswv tus Tub uas muaj hwjchim, nrog tus yamntxwv uas dawbhuv zoo nkaus li Vajtswv ntag.” LOOS 1:3–4 (TLB)

2. Yexus tuag theej kuv tej kev txhaum kom _____.

*“Txoj Moo Zoo no ntag yog qhov uas cawm koj yog ntseeg rawv zaj uas kuv qhia rau koj no . . . Khetos tuag theej peb tej kev txhaum . . . Nws raug luag muab faus, thiab raug tsa sawv hauv txojkev tuag rov los hnuv peb, raws nraim li Vajtswv Txojlus tau hais tseg.”
1 KAULEETHAUS 15:2–4 (NLT)*

“Rau qhov Vajtswv nyob hauv Khetos, ua haujlwm koj lub ntiajtec no rov los sib raugzoo nrog nws tus kheej, thiab tsis suav neeg tej kev txhaum tawmtsam lawv ntxiv lawm vim nws muab zam hlo mus lawm. Qhov no yog txoj xov zoo uas nws tau muab rau peb mus qhia lwm tus.” 2 KAULEETHAUS 5:19 (TLB)

3. Yexus kovyeej kev tuag kom _____.

“[Yexus] kovyeej txojkev tuag, thiab los ntawm Txoj Moo Zoo nws tau qhia rau peb pom txojkev uas tau txojsia uas tsis raug puamtsuaj li.” 2 TIMAUTES 1:10 (NCV)

4. Txojkev cawmdim yog Vajtswv pub dawb kom _____.

“Neeg rov los sib haumxeeb nrog Vajtswv los ntawm nws txojkev hlub, uas yog nws pub dawb rau peb. Lawv dhau los yog neeg sib haumxeeb nrog Vajtswv los ntawm qhov lawv raug tso dim ntawm kev txhaum los ntawm Yexus Khetos. Vajtswv txib nws los tuag hloov peb chaw los ris peb tej kev txhaum. Peb txais txojkev zamtxim los ntawm kev ntseeg.” LOOS 3:24–25 (ICB)

5. Kev cawmdim yog tau txais los ntawm kev ntseeg xwb kom _____

“Hloov siab thiab ntseeg txoj xov zoo!” MALAKAUS 1:15 (NIV)

“Txoj Moo Zoo qhia hais tias Vajtswv koj neeg rov los sib raug zoo nrog Vajtswv li cas— tias nws pib thiab xaus ntawm txojkev ntseeg. Ib yam li Vajtswv Txojlus tau hais tseg lawm, ‘Cov neeg uas ncaincees rau ntawm Vajtswv yuav ua lub neeg los ntawm txojkev ntseeg.’” LOOS 1:17 (NCV)

“MUAB TSIB NQE UAS TSEEB NO CIM CIA RAU NRUAB SIAB!”

PIAV KUV ZAJ LUS POVTHAWJ

“Tiamsis nej yog cov uas Vajtswv xaiv . . . Vajtswv tej cuabyeej uas nws siv ua haujlwm thiab cev lus rau nws, kom los mus qhia lwm tus nruab hnuab thiab hmo ntuj txog qhov uas Vajtswv tau hloov nws lub neej lawm.” 1 PETUS 2:9 (THE MESSAGE)

“Nws tau muab zaj uas hais txog txojkev rov los sib raug zoo nrog nws rau peb mus qhia lwm tus. Yog li ntawd, peb yog Khetos cov sawvcev.” 2 KAULEETHAUS 5:19–20 (GW)

**“IB ZAJ LUS POVTHAWJ UAS HAIS TXOG IB TUG NEEG LUB
NEEJ MAS YOG IB TXOJKEV QHIA UAS PAB TAU LWM TUS
HLOOV LAWV LUB NEEJ TSHAJ PLAWS.”**

Vajlugkub Mas Muaj Lus Povthawj Ntau Heev Li

Daviv

“Cia li los thiab mloog, thiab kuv yuav qhia nej txog tej uas nws tau ua rau kuv.”
NTAWV NKAUJ 66:16 (NCV)

Tus Pojnam Tom Lub Qhov Tshij

“Ntau tus neeg Xamalis hauv lub zos ntawd ntseeg nws vim tus pojnam ntawd zaj lus povthawj.” YAUHAS 4:39 (NIV)

Tus Txivneej Ua Digmug Nruabthiab Los

“Kuv tsis paub tias xyov nws zoo lossis phem . . . tiamsis qhov uas kuv paub mas yog lis no: yav tag los kuv tsis pomkev, tamsim no kuv pom lawm!” YAUHAS 9:25 (TLB)

Petus thiab Yauhas

“Peb yuav tso tseg tsis tau qhov uas peb pheej qhia txog txhua yam uas peb tau pom thiab hnov.” TES HAUJLWM 4:20 (NLT)

Paulus

Muaj rau zaus nkaus (Tes Haujlwm 22–26) Paulus tau hais nws zaj lus povthawj thaum nws qhia Txoj Moo Zoo rau cov uas tsis tau ntseeg.

Yexus

“Ua tibzoo mloog. Kuv qhia qhov tseeb rau nej. Kuv tsuas hais txog tej uas kuv paub uas kuv ua dua los xwb; kuv tsuas ua timkhawv txog tej ua kuv lub qhovmuag pom xwb. Tsis muaj qhov uas hnov ntawm lwm tus los, tsis muaj lus xaiv li.”

YAUHAS 3:10–11 (THE MESSAGE)

Vajtswv Samfwm Kom Peb Qhia Peb Zaj Lus Povthawj Rau Lwm Tus

“Cia li qhia tagnrho lub ntiajteb kom paub tej uas nws tau ua.” NTAWV NKAUJ 105:1 (NLT)

“Qhia hais tias nws tau cawm peb li cas txhua txhua hnuv. Qhia tej tebhaws kom paub txog nws lub hwjchim; qhia txhua haiv neeg kom paub txog tej txujci uas nws ua.”

NTAWV NKAUJ 96:2–3 (NCV)

Koj Zaj Lus Povthawj Muaj Nqes Heev Vim Rau Qhov . . .

1. _____: Tsis muaj lwm zaj hauv qab ntuj no uas zoo li koj zaj.
2. _____: Koj qhia kiag tau hauv koj lub siab tawm tuaj mus.
3. _____: Koj yog tus uas paub koj zaj zoo tshaj plaws!
4. _____: Neeg nyiam mloog lwm tus piav txog lawv lub neej thiab lawv nco tau zoo heev li.
5. _____: Neeg nkag siab zoo txog tej uas lwm tus raug uas zoo li lawv tej.
6. _____: Nyob tiam tamsim no, zaj lus povthawj yog qhov uas zoo siv tshaj plaws rau kev tshajtawm.

“Yuav tsum npaj kom txhij txhua lub sijhawm yuav teb txhua tus uas nug koj hais tias vim li cas koj thiaj li muaj txoj kev cia siab uas koj muaj ko” 1 PETUS 3:15 (NIV)

PLAUB THEEM NTAWM KUV ZAJ LUS POVTHAWJ

YOG HAIS TIAS KOJ LOS NTSEEG THAUM KOJ YOG NEEG LAUS LAWAM:

1. Kuv lub neej zoo li cas _____ kuv ntseeg Yexus.

- Tej yam uas kuv raug thiab ntsib dua (uas tsis zoo) uas tus tsis tau ntseeg yuav nkag siab zoo txog?
- Kuv koj lub siab (attitude) zoo li cas uas tus tsis tau ntseeg yuav totaub zoo heev txog?
- Lub sijhawm no, qhov uas tseemceeb tshaj plaws rau kuv yog dabtsi?
- Thaum kuv tsis tau ntseeg, yam dabtsi yog yam uas kuv muab koj los kav kuv thiab cia tsav kuv lub neej, hloov Vajtswv qhov chaw (xws li kev uasi, ua haujlwm, kev nkauj kev nraug, nyiajtxiag, yeeb-tshuaj, muaj meejmom, thiab lwm yam)?

2. Ua li cas kuv thiaj li _____ tias kuv cheemtsum Yexus kev pab.

- Kuv ntsib thiab raug yam dabtsi thiab dabtsi es thiaj li ua rau kuv ras dheev hais tias kuv cheemtsum Vajtswv txoj kev pab es rub kuv los ntseeg?
- Tej teebmeem uas kuv raug thiab ntsib uas mob kuv, tabkaum kuv, ua rau kuv lub neej nyuaj heev lossis puas kiag, uas ua rau kev tig los nrhiav Vajtswv yog dabtsi thiab dabtsi?
- Vajtswv rub kuv lub siab li cas kuv thiaj li los cuag Vajtswv? Vajtswv siv yam dabtsi rub kuv lub siab?

3. Kuv los _____ Yexus li cas.

- Kuv los cuag Yexus li cas kiag? Kuv ua dabtsi kiag ntawm qhov kuv los cuag Yexus?
- Kuv los ntseeg Yexus nyob rau qhov chaw twg kiag?
- Thaum kuv los ntseeg Yexus, kuv hais li cas thiab thov Vajtswv li cas? Hais kom meej.

4. Qhov uas kuv lub neej _____ tsis zoo li qub lawm.

- Tej koobhmoov uas kuv tau txais yog dabtsi thiab dabtsi?
- Tej teebmeem uas Vajtswv pab kuv kho thiab daws lawm yog dabtsi thiab dabtsi?
- Qhov uas Yexus hloov kiag kuv tus kheej kom zoo dua qub yog dabtsi thiab dabtsi?
- Qhov uas Yexus hloov kuv no pab kuv kev ua neej nrog lwm tus li cas?

YOG KOJ NTSEEG THAUM KOJ YOG MENYUAM YAUS TABSIS TSO VAJTSWV TSEG LAWAM, LOSSIS KOJ YEEJ TSIS LOJ HLOB LI MUS TXOG THAUM KOJ ROV MUAB KOJ LUB NEEJ FIJ RAU YEXUS THAUM KOJ LAUS LAWAM . . .

Siv plaub theem uas hais tag saum no thiab kho thiab ntxiv cov nram qab no rau:

- Piav txog lub sijhawm ua ntej kiag uas koj tig rov qab los cuag Yexus.
- Qhia yam puav txog qhov uas koj siv koj lub tswvyim los daws koj cov teebmeem thiab kev nyuaj uas koj raug, tabsis pab tsis tau koj li, vim koj tsis vamkhom Yexus.
- Qhia txog tej yam uas ua rau koj ras hais tias koj pab tsis tau koj tus kheej lawm es koj thiaj li tig rov los vamkhom Yexus thiab rov muab koj lub neej fij tagrho rau nws.

- Qhia txog hais tias Yexus kho koj lub neej li cas, pab koj daws koj tej teebmeem li cas, thiab ua rau koj kev ua neej muaj qab hau li cas.

YOG KOJ NTSEEG THAUM YOG MENYUAM YAUS THIAB YEEJ NTSEEG KHOV KHO Tsis TSO VAJTSWV TSEG LI . . .

Siv plaub theem saum no thiab kho thiab ntxiv cov nram qab no rau theem 1 thiab 2:

- Piav txog tej yam kev cheemtsu tob-tob hauv neeg lub siab uas neeg pheej daws tsis tau thiab ua li cas los kho tsis tau li.
- Qhia txog yam puav uas neeg tau ua kiag lawm, kom kho tau lawm lub siab tej kev cheemtsu, tabsis ua npaum li cas los tsis pab (xws li haus dej haus cawv, ua kev nkauj kev nraug, nrhiav meejmom, ua kom muaj nyiaj, thiab lwm yam).
- Piav kom meej meej tias Yexus pab koj tswj thiab kho koj lub siab tej kev cheemtsu uas tob-tob no li cas, koj thiaj li ntseeg Yexus khov kho tsis tso Yexus tseg li.
- Dhau li ntawd mus, tig rov los hais txog theem 3 thiab 4 raws li puag thaum uas koj xub-xub ntseeg Yexus.

SIV SIJHAWM NTAU NPAUM LI CAS RAU ZAJ LUS POVTHAWJ

<p>SIV SIJHAWM TSAWG DUA NTAIS:</p> <p>Ua Ntej Kuv Ntseeg Yexus</p>			
<p>SIV SIJHAWM NTAU ZOG:</p> <p>Ua Cas Kuv Thiaj Li Ras Dheev Hais Tias Kuv Cheemtsu Yexus Kev Pab</p>			
<p>SIV SIJHAWM NTAU DUA NTXIV:</p> <p>Kuv Los Ntseeg Yexus Li Cas</p>			
<p>SIV SIJHAWM NTAU TSHAJ PLAWS:</p> <p>Yexus Tau Hloov Kuv Lub Neej Li Cas</p>			

Tswvyim Pab Kev Sau Zaj Lus Povthawj

1. Txhais Cov Lus Uas Cov Ntseeg Pheej Siv

LOS LUS COV NTSEEG SIV

“Kuv yug dua tshiab”

LOS LUS UAS TUS TSIS NTSEEG TOTAUB

“Vajtsww muab kuv hloov ua tus neeg tshiab”

2. Tsis Txhob Siv Tej Lus Uas Cov Ntseeg Thiaj Li Paub Xwb

Cov lus uas cov ntseeg pheej nyiam siv, tabsis tsis ceevfaj hais tias cov tsis ntseeg tsis paub lossis tsis totaub yog tej los xws li: “Haslesluyas!” thiab “Amen!”

3. Tsis Txhob Txob-Thuam Lwm Pawgntseeg Lossis Lwm Pab Kev Ntseeg Yexus

Saib *Ntaub Ntawv Tom Qab, Daim A*, ntawm qhov "*Kaum Ob Lub Tswvyim Uas yuav pab koj hais koj zaj lub povthawj kom zoo*"

Kaujruam Ib: Ntes Kom Tau Lub Ntsiab Ntawm Kuv Lub Neej

NPAJ KUV ZAJ LUS POVTHAWJ

Siv cov ntsiab lus nram qab no los pab koj sau koj zaj lus povthawj. Saib seb lub ntsiab lus twg yog lub loj uas dhos koj lub neej ua ntej ntseeg thiab tom qab ntseeg Yexus.

UA NTEJ NSTEEG YEXUS

Nyuaj siab/Txhawj xeeb
Ris kev txhaum/Txajmuag
Chim/Npautaws yam uas tswj tsis tau
Siab qhuav qhawv/Tsis muaj homphiaj
Quaj ntsuag
Ris nraim kev nyuaj/Mus tsis taus
Saib tus kheej tsis muaj nqes
Noj tsis qab nyob tsis zoo/Muaj mob
Tsis muaj kev cia siab rau lub neej
Tsis ruaj siab rau tus kheej
Khuvxim lub neej tag los
Tsis paub txaus siab/Khwv heev li
Txhawj ntshai
Nyob ib leeg/khosiab
Quav yeeb thiab tshuaj/Cwjpm phem
Xav txog thiab ua rau tus kheej xwb
Tag kev cia siab/Nyuaj siab
Kev zoo siab ntiav-ntiav—tib pliag xwb
Dhuav lub neej/Tsis muaj kev txhawbzog
Ntshai kev tuag
“Tu ncu a ib yam, tabsis tsis paub”
Kev iab kev daw thiab kev cibnyeej
Tu siab vim luag saib tsis taus
Muaj teebmeem kev ua txwjnkawm
Muaj teebmeem sab nyiajtxiag
Muaj teebmeem kev ua lagluam

TOMQAB NTSEEG YEXUS

Kev thajyeeb
Kev zam txim
Tswj tau tus kheej, siab ntev, kev hlub
Muaj homphiaj ua neej
Kev nplig siab thiab zoo siab
Muaj lub hwjchim ua neej
Muaj nqes heev rau Vajtswv
Noj qab nyob zoo thiab yeej kev mobnkeeg
Ruaj siab rau Vajtswv tus dej siab rau kuv
Ruaj siab rau tus kheej thiab lub neej
Ua dua lub neej tshiab rau yav tomntej
Txaus siab hlo thiab kajsiab
Muaj kev ntseeg kovyeej kev ntshai
Vajtswv nrog nraim kuv, yog kuv phoojywg
Vajtswv lub hwjchim hloov kuv lub neej
Hlub lwm tus
Muaj kev cia siab ua neej
Kev zoo siab uas tseeb thiab nyob ib txhis
Kub siab lug ua lub neej rau Vajtswv
Muaj txoj sia ib txhis nyob ntuj ceebtsheej
Lub siab puv npo, tsis tu ncu a lawm
Dim hlo kev iab kev daw thiab kev cibnyeej
Vajtswv txais yuav thiab hlub kuv puv npo
Wb ob niamtxiv txawj sib hlub lawm
Kuv txawj tswj kuv tej nyiajtxiag lawm
Kuv kho tau tej teebmeem lagluam lawm

Saib ***Ntaub Ntawv Tom Qab, Daim B*** txog kev pab koj kom paub txuas ntawm kev sibtham mus rau koj zaj lus povthawj.

Saib ***Ntaub Ntawv Tom Qab, Daim C*** txog kev pab koj sau koj zaj lus povthawj.

UA LI CAS KUV THIAJ LI RAS DHEEV TIAS KUV CHEEMTSUM YEXUS KEV PAB

Kuv ntsib thiab raug yam dabtsi thiab dabtsi es thiaj li ua rau kuv ras dheev hais tias kuv cheemtsum Vajtswv txoj kev pab es rub kuv los ntseeg? Tej teebmeem uas kuv raug thiab ntsib uas mob kuv, tabkaum kuv, ua rau kuv lub neej nyuaj heev lossis puas kiag, uas ua rau kev tig los nrhiav Vajtswv yog dabtsi thiab dabtsi? Vajtswv rub kuv lub siab li cas koj thiaj li los cuag Vajtswv? (Xaiv ib lub ntsiab lus saum **Kaujruam Ib** sauv.)

NUV NTSES HAUV KUV LUB PAS NTSES

“Yexus hu lawv hais tias, ‘Cia li los, raws kuv qab mus, thiab kuv yuav qhia nej kom nej paub nuv neeg!’” MATHAIS 4:19 (NLT)

TUA TSIAJ

Siv zog
Caum/Tos tus tsiaj
Siv mostxwv/Xibxub
Koj tua thiab txais tus tsiaj
Tus tsiaj tsis muaj feem txiav txim siab
Yuav tsum keej thiaj tua tau

VS.

NUV NTSES

Maj mam/Ua tib zoo
Ntxias/Ua kom tus ntse xav noj
Siv ntau yam kab ntxias/Ua kom xav noj
Koj nrog tus ntse sib yoog mus mus los los
Tus ntse muaj feem txiav txim siab
Keej li cas los yeej tseem nuv tau

Nyob rau tiam uas Yexus nyob, lawv siv vas ntaus ntse xwb. Nyob rau tiam no, peb muaj ntau yam cuabyeej siv pab peb nuv ntse. Peb muaj nkoj dhia ceev thiab cov koob tsum rau hauv dej kom pom ntse!

Peb Qhov Tseemceeb Uas Yuav Pab Koj Nuv Ntse Sab Ntsujplig

1. Paub kuv lub _____ kom meej.

“Nej yuav ua kuv cov timkhawv hauv Yelusxalees, tagrho hauv tebchaws Yudaic, hauv Xamalis, thiab mus rau txhua qhov hauv lub ntiajteb no.” TES HAUJLWM 1:8 (NCV)

Cov neeg uas kuv paub thiab txheebze kuv yog “kuv lub pas ntse.” Vajtswv kom kuv yuav tsum qhia cov neeg uas txheebze kuv thiab cov uas kuv paub. Kuv yuav pib qhov twg? **Pib ntawm cov neeg uas ze kuv tshaj plaws!**

“Mus tsev, mus rau koj tsevneeg thiab qhia lawv hais tias Vajtawv tau pab koj npaum li cas thiab tau hlub koj npaum li cas.” MALAKAUS 5:19 (NCV)

“Tus neeg uas nyob rawv hauv kuv lub siab uas kuv yuav tsum tau qhia rau yog _____.”

Sau cov npe ntawm cov neeg uas txheebze koj thiab cov neeg uas koj paub lawv rau nram qab no. Dhau li, sau saib koj qhov kev txheebze lawv lossis kev paub lawv yog dabtsi, lossis zoo li cas (tsev neeg, phoojywg, neeg ua haujlwm uake, kwvtij zej-zog, thiab lwm yam.)

NPE

KEV TXHEEBZE/SIB PAUB

2. _____ li cov ntsees uas nyob hauv kuv lub pas xav.

“Rau tus neeg Yudaes, kuv koj li tus neeg Yudaes kom koj tau lawv los ntseeg . . . Rau cov neeg uas tsis koj Mauxes Kevcai, kuv koj li tus neeg uas tsis koj Mauxes kevcai . . . Rau cov neeg uas tsis muaj peevxwm, kuv koj kom haum lawv kom koj tau lawv los ntseeg. Kuv ua li kuv muaj peevxwm ua tau rau txhua txhua tus kom nrhiav tau ib txojkev los mus cawm lawv kom lawv tau txojtia. Kuv ua txhua yam no vim yog Txoj Moo Zoo thiab kom kuv muaj feem tau txais koobhmoov.” 1 KAULEETHAUS 9:20–23 (NCV)

SAU COV UAS KOJ MUAJ HAUV KOJ LUB NEEJ UAS TUS NEEG UAS KOJ XAV COJ LOS NTSEEG MUAJ THIAB (“COMMON GROUND”).

- Tej uas neb nstib dua/raug dua _____

- Tej uas nej nyiam ua _____

- Tej kev cheemtsu uas neb muaj _____

- Tej kev mob/tu siab uas neb muaj _____

CUAJ-CAUM FEEM PUA (90%) NTAWM KEV TSHAJTAWM YOG COV LUS NUG!

Sau ib co lus nug rau nram qab no uas qhia hais tias koj mob siab tus neeg ko kom qhia neb kev sib tham sib txuas lus.

3. Nco ntsoov hais tias lub _____.

“Yuav tsum koj ntse-ntsuav ntawm nej tus kheej mus rau cov uas tsis tau ntseeg.”

KAULAUXAIS 4:5 (GNT)

Qhov uas peb hais no yog kev qhib siab. Tus neeg uas koj yuav tshajntawm rau nws qhib siab npaum li cas rau Txoj Moo Zoo?

Nws yog ib qho tseemceeb heev rau peb yuav tsum tau totaub hais tias qhov uas neeg qhib siab thiab los ntseeg Yexus mas nyias muaj nyias ib txojkev taug. Yog li ntawd, peb yuav tsum koj lawv raws li txojkev uas dhos lawv.

TUS TSEB NPLEJ THIAB COV AV (MATHAIS 13):

PLAUB QHO KEV QHIB SIAB

1. Av tawv (plawv kev) = Tsis qhib siab, tsis txais yuav
2. Av ntiav (muaj pobzeb tiv) = Qhib siab thaum hnov dheev, tiamsis tso tseg sai
3. Av muaj pos (pos laum) = Lub siab uas muaj kev tabkaum
4. Av zoo = Lub siab uas qhib txais yuav Txoj Moo Zoo

QHOV TSEEB: Ib txhia neeg mas nyob ze qhov uas lawv yuav txiav txim siab ntseeg Yexus lawm, tiamsis ib txhia mas tseem nyob deb heev!

QHOV TSEEMCEEB: Kev tshajntawm uas yuav koj tau neeg los ntseeg mas yog yuav tsum ntes kom tau hais tias ib tug neeg no lub siab nyob ze qhov yuav ntseeg npaum li cas (qhib siab npaum li cas) thiab yuav ua li cas thiaj li pab tau nws kom los ze zuj zus ntxiv.

Vajtswv Txojlus Qhia Txog

Neeg Txoj Kev Qhib Siab

“Cia li mloog kuv hais, nej cov uas tawv-ncauj, nej yog cov uas nyob deb heev ntawm kuv txojkev ncaincees.” YAXAYAS 46:12 (NIV)

“[Yexus hais rau ib tug uas tsis tau ntseeg] Thaum Yexus pom hais tais tus txivneej no txojkev totaub nyob qhov twg lawm, Yexus hais rau nws hais tias, ‘Koj nyob tsis deb ntawm Vajtswv lub tebchaws lawm.’” MALAKAUS 12:34 (TLB)

“Nws tau koj Txoj Moo Zoo uas hais txog kev thajyeeb no los qhia rau nej cov neeg txawv tebchaws, uas nyob deb ntawm Vajtswv, thiab rau peb cov neeg Yudais, uas nyob ze nws.” EFEXAUS 2:17 (TLB)

“Tiamsis tamsim no nej los koom uake nrog Yexus lawm. Yav tag los nej nyob deb ntawm Vajtswv, tiamsis nimno Vajtswv koj nej los nyob ze Vajtswv los ntawm Yexus cov ntshav.”
EFEXAUS 2:13 (NLT)

“Kuv yog tus tseb cov noob, hos Aspaulus yog tus uas ywg dej rau, tiamsis Vajtswv yog tus uas ua kom loj hlob.” 1 KAULEETHAUS 3:6 (NIV)

**“KEV TSHAJ TAWM TXOJ MOO ZOO YOG PAB KOM NEEG
RAS HAIS TAIS VAJTSWV TWB UA HAUJLWM LI CAS HAUV
LAWV LUB NEEJ LAWV.”**

SAM WILLIAMS

TUAM TUS CHOJ TXUAS KEV PHOOJYWG

Lub Tswvyim Uas Yuav Pab Koj Ua Timkhawv Txog Koj Txoj Kev Ntseeg

Kev ua phoojywg kom zoo mas yog yuav tsum txhobtxwm ua, tsis yog lam tau lam ua. Kev cog phoojywg kom zoo nrog cov uas tsis tau ntseeg mas cheemtsum kom peb yuav tsum siv zog tshaj thiab ua kom dhau li qhov uas peb ibtxwm ua rau cov ntseeg. Txhais tau hais tias peb txawm khwv heev los peb yuav tau tshwj kom tau lub sijhawm los mus cog kev phoojywg nrog cov uas tsis tau ntseeg thiab txhawb txoj kev phoojywg no kom loj hlob.

“Peb yuav tsim npaj [peb cov] tswvyim—cia siab ntsoov tais Vajtswv yuav koj peb txoj hau kev.” PAJ LUG 16:9 (TLB)

Theem 1: _____ cov neeg tsis tau ntseeg uas Vajtswv muab tso rau hauv koj lub neej.

- Muab lawv cov npe sau rau ib daim ntawv.
- Ras ntsoov hais tias lawv yog koj lub luag yuav tsum qhia.
- Sojntsuam saib lawv lub siab qhib rau Vajtswv npaum li cas lawm.
- Tshawb thiab nrhiav kom paub tej uas lawv nyiam thiab lawv tej kev cheemtsum.
- Saib seb koj thiab cov uas koj yuav tshaj tawm rau puas muaj tej uas nej ntsib dua, raug dua, ua dua los lawm uas zoo ib yam (“common ground”). Siv cov no los pab koj txuas kev phoojywg nrog lawv.
- Xav saib koj yuav hais koj zaj lus povthawj li cas thiab seem twg thiaj li yuav qhib tau lawv lub siab rau Vajtswv.

Theem 2: Nias siab _____ rau cov neeg ntawd.

- Thov Vajtswv rau cov neeg uas koj sau rau daim ntawv nyob rau kaujruam 1 sauv.
- Thov kom Vajtswv rub lawv los ntseeg Vajtswv (Yauhas 6:44).
- Thov Vajtswv qhib lawv lub qhovmuag siab sab ntsujplig (2 KAULEETHAUS 4:3–4).
- Thov Vaj Ntsujplig ua haujlwm rau lawv lub siab kom qhib siab (Yauhas 16:8–13).
- Thov Vajtswv qhib kev rau koj muaj feem hais koj zaj lus povthawj rau lawv (Kaulauxais 4:3–5).
- Thov Vajtswv pab kom koj txawj teb lawv tej lus nug (Yaukausnpaus 1:5).
- Thov Vaj Ntsujplig siv koj tej lus qhia ua haujlwm rau lawv (1 Thexalaunikes 1:5).

Theem 3: Ua lub neej rau lawv pom hais tias koj _____ lawv.

- Saib taus lawv li yog neeg muaj nqes, ua phoojywg tseeb rau lawv, hlub lawv tiag tiag; tsis yog pom lawv li lawv yog koj lub homphiaj rau kev tshaj tawm xwb.
- Ua tibzoo mloog lawv tej lus; qhia rau lawv paub tias koj mobsiab lawv tiag.
- Caw lawv tuaj tom koj tsev.
- Pom lawv tej kev cheemtsu, kev nyuaj siab ntxhov plawv, thiab pab lawv.
- Hlub thiab pab kom txog qhov lawv nug koj hais tias vim li cas koj hlub ua luaj li.
- Tos txais thiab txais yuav lawv li lawv yog lawv; txhob txiav txim rau lawv.

Theem 4: Npaj _____ koj zaj lus povthawj kom txhij txhua lub sijhawm.

- Ua kom tus tsis ntseeg pom hais tias koj yog ib tug neeg coj zoo, hais lus zoo, thiab muaj kev zoo siab rau koj txoj kev ntseeg Yexus.
- Thaum lub sijhawm zoo rau koj hais koj zaj lus povthawj, cia li hais.
- Txhob yuam lawv ntseeg Txoj Moo Zoo. Ua siab ntev, Vajtswv mam li ua haujlwm.
- Siv tej teebmeem uas neeg ntsib thiab raug los qhia lawv txog neeg txojkev cheemtsu Vajtswv.
- Nug cov lus uas qhib kev sib tham txog sab ntsujplig.
- Muab tej lus qhuab-qhia rau lawv mloog (CDs, online sermons, or books).
- Tham txog tej uas tseemceeb xwb, txhob tham tej uas tsis muaj qabhau.
- Caw lawv tuaj koom pawgntseeg kev pehawm Vajtswv.
- Nug saib lawv puas kam txais yuav Yexus tom qab koj hais koj zaj lus povthawj.

XYAUM COJ THIAB UA

Sau koj zaj lus povthawj kom tag. Siv ob-peb hnuv los ua tibzoo sau rau qhov tseemceeb heev li. Nco ntsoov tais yog koj qhov cuabyeej rau kev tshajhawm uas zoo tshaj plaws uas Vajtswv siv coj lwm tus los cuag Vajtswv. Thov txhawb koj rov qab los saib thiab sau koj zaj lus povthawj raws li cov nram qab no. Siv qhov chaw uas peb npaj rau koj ntawm NTU 2 no los sau koj zaj lus povthawj.

- 1. Kaujruam Ib: Ntes Kom Tau Lub Ntsiab Lus Ntawm Kuv Lub Neej**
- 2. Kaujruam Ob: Sau Kuv Zaj Lus Povthawj**
 - a. Kuv lub neej zoo li cas UA NTEJ kuv ntseeg Yexus.
 - b. Ua li cas kuv thiaj li RAS DHEEV tias kuv cheemtsum Yexus kev pab.
 - c. Kuv los TXAIS YUAV Yexus li cas.
 - d. Qhov uas kuv lub neej HLOOV HLO tsis zoo li qub lawm.
- 3. Paub kuv lub PAS NTSES kom meej.** Sau cov npe ntawm cov neeg uas kuv paub thiab kuv txoj kev sibtxheeb nrog lawv.
- 4. Sau cov uas koj muaj hauv koj lub neej uas tus neeg uas koj xav coj los ntseeg muaj thiab (“common ground”).**
- 5. Sau ib cov lus nug uas qhia hais tias koj HLUB thiab mobsiab tus neeg uas koj xav coj los ntseeg ntawd kom nws tau txojtia. Cov lus nug no yog cov uas koj yuav siv nug nws thiab nrog nws sib txuas lus.**

NTU 3

Ua Lub Neej Ua Vajtswv Tus Timkhawv

Yog yuav kom koj nkag siab txog tej uas Vajtswv tabtom ua hauv lub ntiajteb no, no mas koj yuav tsum xub totaub cov nram qab no:

1. Sab ntsujplig ntawm lub ntiajteb no zoo li cas lawm.
2. Lub zeemmuag thiab lub tswvyim ntawm qhov PEACE Plan.
3. Qhov uas koj yuav ua koj lub neej raws qhov PEACE plan (“Kuv Qhov PEACE Plan”) no yog ua li cas?

LUB NTIAJTEB CHEEMTSUM DABTSI TAMSIM NO

Vajtsww yeej ibtxwm xav cawm kom tau tagnrho lub ntiajteb no.

"[Yexus hais tias] Cia li mus rau txhua qhov hauv lub ntiajteb no thiab qhia Txoj Moo Zoo rau txhua tus." MALAKAUS 16:15 (NCV)

"Txoj Moo Zoo yuav tsum raug muab qhia rau txhua txhua tus neeg."
MALAKAUS 13:10 (NCV)

Koj tsis tas yuav yog xibhwb saib pawgntseeg, xibhwb qhia, tub tshajtawm, lossis yuav tsum yog neeg laus es koj thiaj li yuav coj tau Txoj Moo Zoo mus rau lwm lub tebchaws. Vajlugkub qhia hais tias nws yog **txhua txhua tus ntseeg lub luag haujlwm yuav ua timkhawv rau lub ntiajteb no.**

1. **Peb raug hu los _____.**

"Tiamsis nej yuav tau txais hwjchim thaum Vaj Ntsujplig los nroos tsav nej; thiab nej yuav ua kuv cov timkhawv hauv Yelusxalees, thiab tagnrho tebchaws Yudais thiab Xamalis, thiab mus thoob qabntuj kawg." TES HAUJLWM 1:8 (NIV)

2. **Lub homphiaj ntawm kev ua timkhawv yog coj neeg los _____.**

"Yog li ntawd, cia li mus thiab coj neeg hauv txhua lub tebchaws los ua thwjtim . . ."
MATTHEW 28:19 (NLT)

3. **Kev coj neeg los ua thwjtim yog ua mus kom _____.**

"[Yexus hais tias] Cia li mus rau txhua qhov hauv lub ntiajteb no thiab qhia Txoj Moo Zoo rau txhua tus." MALAKAUS 16:15 (NCV)

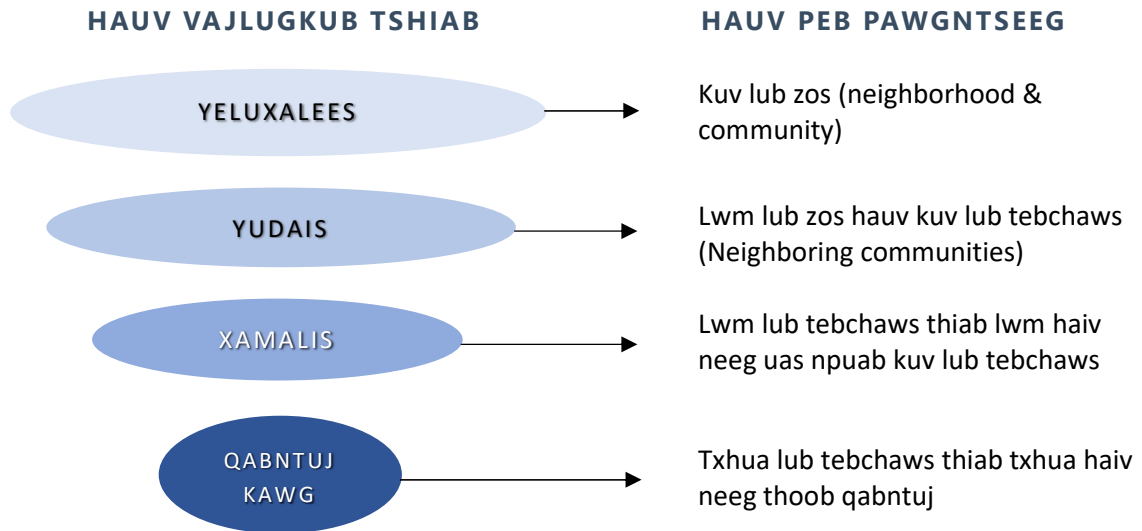
". . . nej yuav ua kuv cov timkhawv hauv Yelusxalees, thiab tagnrho tebchaws Yudais thiab Xamalis, thiab mus thoob qabntuj kawg." TES HAUJLWM 1:8 (NIV)

4. **Cov kaujruam uas peb yuav coj neeg los ua thwjtim yog:**

- a. _____ (Missions)
- b. _____ (Worship)
- c. _____ (Discipleship)
- d. _____ (Fellowship)
- e. _____ (Ministry)

Tsib kaujruam suam no yog tsib lub HOMPHIAJ me uas pawgntseeg yuav tau ua kom tiav. Cov HOMPHIAJ no yog muab ntawm Mathais 22:37-40 thiab Mathais 28:18-20 los.

LUB NTSIAB: *Vajtswv tus dej siab yog kom peb ua Vajtswv cov timkhawv thoob plaws hauv qabntuj no thiab koj neeg los ua thwjtim los ntawm kev tshajhawm, kev pehawm, kev kawm, kev sibraug zoo thiab kev ua haujlwm.*



Vajtswv xav kom **txhua txhua** tus neeg los cuag nws. Nyob rau lub ntiajteb tabsim no, vim peb muaj technology ntau heev, mas peb yuav xav hais tias txhua tus neeg twb tau hnov Txoj Moo Zoo lawm no, tabsis tsis yog li ntawd. Ntau tus tseem tsis tau hnov.

“Yexus hais rau nws cov thwjtim hais tias, ‘Cov neeg uas zoo li cov nplej uas siav zoo sau lawm mas coob heev tiamsis cov uas yuav mus sau mas tsawg heev.’” MATHAIS 9:37 (NCV)

Qhov Tseeb:

“MUAJ NEEG COOB HEEV NYOB NTIAJTEB NO UAS XAV HNOV TXOJ MOO ZOO.”

Qhov Teebmeem:

“COV UAS YUAV MUS QHIA TSAWG HEEV!”

“Tus uas hu txog tus Tswv yuav tau txais kev cawmdim. Tiamsis ua ntej neeg paub thov tus Tswv kom pab lawv, lawv yuav tsum ntseeg nws; hos ua ntej lawv paub ntseeg nws, lawv yuav tsum tau hnov txog nws; hos qhov uas lawv yuav hnov txog tus Tswv, yog yuav tsum muaj tus qhia lawv; thiab ua ntej ib tug neeg twg mus, yuav tsum muaj tus txib nws mus.” LOOS 10:13–15 (NCV)

TSIB QHO TEEBMEEM LOJ HAUV NTIAJTEB NO

1. Sab ntsujplig _____.

“Txhua yam tsis muaj qabhau, tsis muaj qabhau hlo li! Neeg tau dabtsi los ntawm lawv txojkev khwv? Ib tiam dhau rau ib tiam, tabsis hloov tsis tau dabtsi li . . . Txhua yam tsuas ua kom muaj kev nkees thiab tsaugmuag xwb! Peb txawm pom npaum li cas los peb yeej tsis txawj txaus siab li. Peb txawm hnov npaum li cas los daws tsis tau peb txojkev ntshaw.” TEJ LUS QHIA 1:2-11 (NLT)

2. Tu ncu cov _____.

- Lub ntiajteb no puv npo cov thawjcoj uas lawv coj kom tiav **raws li lawv lub siab ntshaw xwb.**
- Lub ntiajteb no cheemtsum kom muaj cov thawjcoj uas coj los ntawm **txojkev hlub neeg thiab nqis tes pab neeg.**

“Yexus hu lawv los uake thiab hais rau lawv tias, ‘Nej paub hais tias cov nomtswv hauv lub ntiajteb no siv hwjchim quab-yuam caij-tsuaj lawv cov pejxeem, thiab tej thawjcoj nyiam nthuav lawv lub hwjchim los tswj pejxeem.” MALAKAUS 10:42 (NLT)

“Yog tsis muaj thawjcoj ntse ces lub tebchaws yuav poob mus.” PAJ LUG 11:14 (NLT)

“Yog li ntawd cov neeg yuav ncig mus ncig los li pab yaj uas poobzoo. Lawv tabtom raug teebmeem vim lawv tsis muaj tus thawjcoj.” XAKHASLIYAS 10:2 (GNT)

3. _____.

- 3 plhom (billion) tus neeg ua neej tau noj tsawg dua li \$2 rau ib hnuv.
- 1 plhom (billion) tus neeg ua neej nyob rau tej chaw phem-qias hauv nroog (tsis muaj tsev nyob).

“Lawv tej nqaijtawv caws dai lawv tej pobtxha; zoo nkaus li tej togpas uas qhuav lawm. Cov uas raug tua ntawm hniav ntaj tseem zoo dua li cov uas tuag los ntawm kev tshaib kev nqhis; lub cev tuag tshaib ntuas, lawv yuag zuj zus mus vim tsis muaj zaub mov noj.” NKAUJ QUAJ NTSUAG 4:8-9 (NIV)

4. _____.

- Ntawm kwvlam li 35 lab (million) neeg uas mob kascees (HIV), 56 feem-pua yog menyuam ntxhais.
- Muaj yuav luag li 1 plhom (billion) tsis tau dej huv haus (clean water).
- Ib hnuv twg 17,000 tus menyuam tuag los ntawm tej kabmob uas kho thiab cawm tsis tau.

“Tej xwbhwb cev Vajtswv lus tau hais ntau xyoo los lawm, ua ntej lub sijhawm koj thiab kuv peb los ua neej, tias yuav muaj tsovrog, kev tshaibnqis, thiab ntau yam kabmob los raug ntau lub tebchaws thiab cov tebchaws uas muaj hwjchim.” YELEMIS 28:8 (TEV)

5. _____.

- Muaj yuav luag li 1 plhom (billion) tus neeg tsis paub ntaub paub ntawv.

“Kuv cov neeg raug puamtsuaj vim yog tus ncuu txojkev paub.” HAUXEYAS 4:6 (NASB)

*“Los ntawm Khetos, Vajtswv kho kom muaj kev thajyeeb ntawm peb thiab nws tus kheej, thiab Vajtswv tau muab tes haujlwm uas **qhia txhua tus kom paub txog** txojkev thajyeeb nrog nws rau peb ua. Vajtswv ua haujlwm hauv Khetos, txuas txojkev sibhaum xeeb nruab-nrab ntawm lub ntiajteb no thiab nws tus kheej. Los ntawm Khetos, Vajtswv tau zam lub ntiajteb no tej kev txhaum. Thiab nws tau muab zaj uas hais txog kev thajyeeb rau peb qhia.” 2 KAULEESTHAUS 5:18–19 (NCV)*

- Tsis muaj ib lub koomhaum nomtswv lossis koomhaum lagluam uas yuav daws thiab kho tau cov teebmeem no.
- Tsuas yog pawgntseeg thiaj li loj txaus thiab kho tau cov teebmeem no.
- Tsuas yog pawgntseeg thiaj li muaj rab peevxwm ua tau.
- Pawgntseeg thiaj li muaj Vajtswv lo lus cogtseg los pab thiab kho tau cov teebmeem no.

YEXUS TUS QAUV DAWS THIAB KHO COV TEEBMEEM LOJ NO: THE PEACE PLAN

Qhov **PEACE plan** no yog lub tswvyim uas peb pom Yexus siv hauv nws lub neej thaum nws los uas Vajtswv lub homphiaj hauv ntiatib no kom tiav.

PLANT CHURCHES = _____ los kho kev sib haumxeeb.

“Kuv yuav tsa kuv pawqntseeg, thiab Kev Tuag tej roojvag yuav kov tsis yeej nws.”
MATHAIS 16:18 (NIV)

2 HOM KEV SIB KHO KOM SIB HAUM NTAWM YEXUS:

- Yexus txhimkho txojkev sib haumxeeb (thajyeeb) los ntawm qhov nws xaus peb txojkev ua yeebncuab rau Vajtswv:

“Vajtswv coj peb rov los sib rauqzoo nrog nws tus kheej los ntawm Khetos thiab tau muab tes haujlwm uas mus koj neeg rov los nrog Vajtswv sib rauq zoo rau peb ua.”
2 KAULEETHAUS 5:18 (NIV)

- Yexus txhimkho txojkev sib haumxeeb los ntawm qhov nws xaus peb txojkev ua yeebncuab ntawm peb ib leeg rau ib leeg:

“Peb koom siab li yog ib lub cev, Khetos coj txhua pab los sib rauqzoo nrog Vajtswv los ntawm nws txojkev tuag, thiab peb txojkev ua yeebncuab nruabnrab ntawm peb thiaj li tuag mus.” EFEXAUS 2:16 (NLT)

KOJ YUAV PAB KHO KEV SIB HAUM XEEB LI CAS?

EQUIP servant leaders = _____ kom muaj thawjcoj uas nqis tes ua haujlwm pab sawvdaws.

“Kuv (Yexus) tau ua ib tug qauv tseg rau nej, kom hais tias nej ua li kuv tau ua rau nej.”
YAUHAS 13:15 (TEV)

“Qhia tej uas koj tau hnov ntawm kuv, thaum cov ntseeg tuaj koomtxoos, rau tej thawjcoj uas koj cia siab tau rau, vim lawv yog cov uas muaj peevxwm qhia tau lwm tus thiab.”
2 TIMAUTES 2:2 (THE MESSAGE)

**“YEXUS YOG TUS QAUV ZOO TSHAJ PLAWS NTAWM
KEV UA THAWJCOJ UAS NQIS TES PAB!”**

KOJ YUAV PAB COBQHIA THAWJCOJ LI CAS?

ASSIST the poor = _____ cov txomnyem.

“Yog koj pom ib tug neeg muaj kev cheemtsuam, thiab koj muaj lub peevxwm pab tau, tiamsis koj cia li ua ntsej lag muag dig thiab tsis pab li no, Vajtswv txojkev hlub hauv koj dua twg lawm na? Txojkev hlub tsis muaj nyob hauv koj!” 1 YAUHAS 3:17 (THE MESSAGE)

“Qhov uas Vajtswv suav hais tais yog kev ntseeg uas tseem thiab tseeb mas yog li no: hlub cov menyuam ntsuag thiab cov pojntsuam uas muaj kev txomnyem.”

YAKAUSNPAUS 1:27 (TEV)

“Yog koj pab cov txomnyem, ces yog koj txais rau tus Tswv ntag—mas nws yuav them rov rau koj!” PAJ LUG 19:17 (NLT)

KOJ YUAV PAB COV TXOMNYEM LI CAS?

CARE for the sick = _____ cov muaj mob.

“Yexus mus cig saib tagrho tej zej tej zos. Nws qhia hauv lawv tej tuamtsev, qhuaqhia txog Txoj Moo Zoo uas hais txog Vajtswv lub tebchaws thiab kho tej neeg kom zoo ntawm txhua yam kabmob kev nkeeg.” MATHAIS 9:35 (GNT)

*“Nej yuav tsum muaj lub siab hlub, ib yam li nej Leejtxiv muaj lub siab hlub.”
LUKAS 6:36 (NLT)*

“Ua lub neej nrog txojkev hlub, ib yam li Khetos tau hlub peb thiab muab nws tus kheej los theej hlo peb.” EFEXAUS 5:2 (NIV)

KOJ YUAV PAB HLUB COV MUAJ MOB LI CAS?

EDUCATE the next generation = _____ tiam tom ntej.

“Cia cov menyuam yaus los cuag kuv, thiab tsis txhob txwv lawv, rau qhov ntuj ceebtsheej yog npaj rau cov uas zoo li tej menyuam yaus ntag.” MATHAIS 19:14 (NIV)

“Kom hais tias tiam tom ntej no thiaj li paub, thiab tiam tom ntej ub ntxiv thiab—paub qhov tseeb thiab qhia txog tej uas Vajtswv tau ua, kom nej tej menyuam paub cia siab rua Vajtswv.” NTAWV NKAUJ 78:6-7 (THE MESSAGE)

“Qhia tej menyuam kom lawv paub ua lawv lub neej ces lawv yauv nco ntsoov mus tag lawv tiam neej.” PAJ LUG 22:6 (TEV)

KOJ YUAV PAB QHIA TIAM TOM NTEJ NO LI CAS?

KUV QHOV PEACE PLAN

DIGMUAG SAB NTSUJPLIG = TSIMTSA PAWGN TSEEG LOS KHO KEV SIB HAUMXEEB.

YAM UAS KUV UA TAU . . .

- Ntseeg hais tias Vajtswv yuav siv tau kuv los koj ib pab life group tshiab! Pib thov Vajtswv rau ob khub txwjnkawm (lossis plaub leeg) uas tseem tsis tau ntseeg Yexus. Caw lawv tuaj koom kuv pab life group tshiab no. (Nug koj cov xibhwb. Lawv yuav pab koj rau qhov no.)
- Sau cov npe thiab thov Vajtswv rau peb tug neeg uas tseem tsis tau ntseeg Yexus.
- Thov Vajtswv qhib kev rau kuv muaj feem qhia Txoj Moo Zoo los ntawm kuv zaj lus povthawj.
- Caw thiab koj ib tug uas tsis tau ntseeg tuaj koom pawgntseeg kev pehawm Vajtswv.

THAWJCOJ UAS UA KOM ZOO RAU LAWV TUS KHEEJ = COBQHIA KOM MUAJ THAWJCOJ UAS NQIS TES UA HAUJLWM PAB SAWVDAWS.

YAM UAS KUV UA TAU . . .

- Caw ob khub niamtxiv ntseeg (lossis plaub tug ntseeg) los pab kuv koj kuv pab life group lossis mus pib dua lawv ib pab life group. Txhawb lawv kom koom siab sib txhawb kom loj hlob rau ntawm Vajtswv tsib lub homphiaj rau lawv lub neej.
- Pab ib tug ntseeg kom rhais ib kaujruam kom loj hlob rau ntawm nws txojkev ntseeg.
- Muab phau ntawv *The Purpose Driven Life* rau ib tug nyeem thiab nrog nws sib tham txog tej uas phau ntawv no hais txog.
- Teem sijhawm nrog ib tug, haus kasfes uake, thiab qhia rau nws txog tej uas tabtom ua rau hauv koj lub neej.
- Caw thiab koj nws tuaj koom kuv pab life group.

KEV TXOMNYEM = PAB COV TXOMNYEM

YAM UAS KUV UA TAU . . .

- Thov Vajtswv rau cov neeg kuv paub uas tabtom muaj kev cheemtsum sab nyiajtxiag.
- Thov Vajtswv pab kuv kom pom txog tej neeg txomnyem ib puag ncig kuv thiab tshwj hlo kuv ib lub sijhawm, tswvyim, thiab ib qho nyiaj (uas dhau ntawm kuv qhov 1/10) mus pab cov neeg no.
- Nrhiav kev pab neeg los ntawm kev pab lawv nrhiav haujlwm ua, qhia lawv kom paub tswj lawv tej nyiajtxiag, lossis kom lawv paub txo lawv tej nujnqis kom tsawg zuj zus mus.
- Pab qhia neeg kom muaj lub tswvyim tshiab mus nrhiav haujlwm ua los pab lawv lub neej.

KEV MOBNKEEG = HLUB COV MUAJ MOB

YAM UAS KUV UA TAU . . .

- Nqis tes mus pab ib tug uas muaj mob: coj nws mus noj mov; pab coj nws mus tom tsev kho mob; pab ua lawv tej haujlwm hauv vaj hauv tsev uas lawv ua tsis tau; pab zov lawv tej menyuam; thiab hu lossis sau ntawv mus txhawb lawv lub dag lub zog.
- Thov Vajtswv rau cov uas muaj mob muaj nkeeg kom lawv zoo mob zoo nkeeg.
- Nias siab khov-kho thov Vajtswv rau tej tug uas muaj mob mus li 2-3 lub limtiam.
- Txuas lus nrog tus muaj mob thiab qhia rau nws paub hais tias koj hlub nws thiab nco ntsoov thov Vajtswv pab rau nws.

TSIS PAUB NTAUB PAUB NTAWV = QHIA TIAM TOM NTEJ

YAM UAS KUV UA TAU . . .

- Nrhiav kom tau ib tug uas hluas dua kuv, cog txojkev phoojywg nrog nws, thiab cobqhia nws kom nws loj hlob rau ntawm Vajtswv thiab ua tau ib tug neeg zoo.
- Nrhiav thiab txhawb tej tug uas tseem muaj teebmeem hauv nws lub neej vim nws tau ua tej yam uas tsis zoo yav tag los, lossis nws tsis paub vim nws tsis muaj kev kawm.
- Qhib siab thiab pab qhia lwm tus lossis mus txhawb lwm tus kom txawj ua lub neej zoo.
- Txhawb lawv kom kawm peb cov kev kawm ua thwjtim (Qib 101 – 401) thiab kev ua thawjcoj uas peb pawgntseeg muaj.

Saib *Ntaub Ntawv Tom Qab, Daim D* txog kev sojntsuam rau koj tus kheej kom paub ua lub neej raws qhov PEACE Plan.

“TXOG SIJHAWM UA PAWGTSEEG YUAV TSUM YOG PAWGTSEEG.”

Yexus tau ua qauv tseg rau peb kom peb paub hais tias txojkev uas yuav ua peb lub neej mus raws Vajtswv lub homphiaj los ntawm qhov PEACE plan yog ua li cas.

LO LUS NUG UAS LOJ THIAB TSEEMCEEY YOG . . .

“KUV PUAS KAM FIJ HLO KUV LUB NEEJ LOS UA KOM MUAJ PEACE?”

YUAV UA LI CAS THIAJ UA TAU LUB NEEJ UA VAJTSWV LUB HOMP HIAJ

Peb yuav tsum hloov 5 yam loj nram qab no ntawm peb txojkev xav.

1. Hloov peb txojkev xav ntawm peb _____ mus rau _____.

“Tiamsis nej yuav tau txais hwjchim thaum Vaj Ntsujplig los nroos tsav nej; thiab nej yuav ua kuv cov timkhawv hauv Yelusxalees, thiab tagnrho tebcaws Yudais thiab Xamalis, thiab mus thoob qabntuj kawg.” TES HAUJLWM 1:8 (NIV)

“Rau qhov Vaj Ntsujplig, tus uas Vajtswv pub dawb rau koj, tsis xav kom koj ntshai neeg, tiamsis kom koj ntse thiab siab tawv, thiab kom koj hlub lawv thiab zoo siab hlo nrog lawv. Yog koj do lub hwjchim uas nyob hauv koj no kom sawv ua haujlwm, koj yuav tsis ntshai qhia lwm tus txog tus Tswv hlo li.” 2 TIMAUTES 1:7–8 (TLB)

2. Hloov peb txojkev xav kom dhau ntawm peb _____ mus rau _____.

“Yog koj thov kuv, ces kuv yuav muab tagnrho cov tebcaws rau koj; tagnrho cov neeg hauv ntiajteb no yuav yog kuv tug.” NTAWV NKAUJ 2:8 (NCV)

“SAIB XO VXWM NTIAJTEB NROG LUB ‘QH OVMUAG NTAWM KEV TSHAJTAWM’ THIAB KEV THOV VAJTSWV.”

“Los ntawm ib tug neeg nws tau tsim tagnrho cov tebcaws thoob plaws hauv qabntuj no. Nws tau xiaivtxim siab ua ntej lawm hais tias lub twg yuav sawv lub twg yuav vau, thiab nws yog tus hom lawv tus ciam tebcaws. Nws lub homphiaj rau txhua yam uas nws ua no yog kom txhua lub tebcaws tig los nrhiav Vajtswv thiab tuav tau txojkev los cuag Vajtswv thiab nrhiav tau nws—tab txawm li ntawd los nws tsis nyob deb ntawm ib tug twg li.” TES HAUJLWM 17:26–27 (NLT)

3. Hloov peb txojkev xav ntawm qhov uas _____ mus rau qhov uas _____.

“Txhua tus uas cia lwm yam los tabkaum tau nws ntawm tes haujlwm uas kuv npaj rau nws ua tsis zoo siv rau Vajtswv lub tebcaws.” LUKAS 9:62 (TLB)

“Tsis muaj ib tug tubrog twg uas twb sau npe mus ua haujlwm lawm es pheej tseem mus vuag nws lub neej txojkev noj kev haus, vim rau qhov nws xav ua kom tus uas sau nws npe mus ua tubrog zoo siab.” 2 TIMAUTES 2:4 (NASB)

“Tiamsis xub nrhiav Vajtswv lub tebcaws thiab nws txojkev ncaincees ua ntej, ces Vajtswv yuav muab txhua yam rau koj thiab.” MATHAIS 6:33 (NIV)

4. Hloov peb txojkev xav ntawm kev _____ mus rau

_____.

“Tsuas yog cov uas muab lawv lub neej tso povtseg es los ua haujlwm rau kuv thiab rau Txoj Moo Zoo thiaj li yuav totaub hais tias txojkev ua neej no yog dabtsi tiag.”

MALAKAUS 8:35 (TLB)

“Cia peb tso txhua yam uas ua rau peb qeeb thiab rub peb rov qab . . . thiab cia peb khiav los ntawm txojkev ua siab ntev ntawm txojkev sibtw uas Vajtswv tau muab tso rau tom peb hauv ntej.” HENPLAIS 12:1 (TLB)

5. Hloov peb txojkev xav ntawm qhov uas _____ mus rau qhov

_____.

“Vim Vajtswv tau nthuav txojkev hlub uas loj heev rau peb . . . cia li fij hlo nej lub neej ua yam khoom fij uas ciaj sia rau nws.” LOOS 12:1 (NCV)

“Fij nej tus kheej tagnrho rau Vajtswv—txhua yam ntawm nej tus kheej . . . kom nej thiaj tau ua cov cuabyeej ntawm Vajtswv txhais tes, uas nws siv los ua nws cov homphiaj uas zoo.” LOOS 6:13 (TLB)

“Yexus teb hais tias, ‘Cia kuv qhia kom nej ruaj siab hais tias, tsis muaj ib tug twg uas tau tso txhua yam tseg . . . vim hlub kuv thiab mus qhia Txoj Moo Zoo rau lwm tus, es yuav tsis tau txais nqi zog rov qab tshaj ib puas npaug . . . Txhua yam no yuav yog nws tug thaum nyob hauv lub ntiajteb no, thiab hauv lub tebchaws uas yuav los tom ntej no, nws yuav tau txojkia ntev dhawv ib txhis.” MALAKAUS 10:29–30 (TLB)

KOJ YUAV UA KOJ LUB NEEJ MUS TXOG HNUB KAWG KOM TAU DABTSI?

“... kuv tsis suav tias kuv lub neej tseem muaj nqes dabtsi lawm. Kuv xav khiav kom xaus kiag txojkev sib tw uas kuv tabtom khia no. Kuv yuav ua kom tiav lub homphiaj uas kuv tau txais ntawm Yexus—lub homphiaj uas yog ua timkhawv rau Txoj Moo Zoo uas hais txog Vajtswv txojkev hlab.” TES HAUJLWM 20:24 (GW)

“Kuv qhia nej, siv tej nyiajtxiag ua nej muaj hauv ntiajteb no los pab kom nej muaj phoojywg, kom hais tias thaum tej nyiajtxiag ntawd tag lawm, nej yuav tau kev tos txais mus nyob qhov chaw uas nyob mus ib txhis.” LUKAS 16:9 (NIV)

“Yam dabtsi yog yam uas peb ua neej rau, uas ua rau peb muaj kev cia siab thiab zoo siab thiab yog peb qhov txiajntsig thiab lub mom ntoo uas peb yuav txaus siab hlo rau? Qhov no yog nej ntag! Yog tiag, nej yuav ua rau peb muaj kev zoo siab heev thaum peb sawv uake tabmeeg peb tus Tswv Yexus thaum nws rov qab los. Nej yog peb qhov txiajntsig thiab kev zoo siab.” 1 THEXALAUNIKES 2:19–20 (TLB)

“LEEJTWB YUAV TSHWM SAUM NTUJ CEEBTSHEEJ VIM KOJ?”

“TXOJKEV NQIS PEEV UAS TAU PAJ NTAU TSHAJ PLAWS NTAWM KEV UA NEEJ YOG COJ NEEG LOS NTSEEG YEXUS.”

KUV YUAV UA DABTSI HNUB NO MUS KOM TAG KUV SIMNEEJ:

THOV VAJTSWV FIJ LUB NEEJ

Vajtswv,

Ua tsaug uas koj caw kuv los ua ib tug tubtxib xa koj Txoj Moo Zoo. Kuv txiavtxim siab fij hlo kuv lub neej los mus ua timkhawv qhia lwm tus txog Tswv Yexus txojkev hlub rau lawv los ntawm kuv los lus povthawj hais tias Yexus tau hloov kuv lub neej li cas lawm. Ua tsaug rau txhua yam uas koj tau ua rau kuv thiab hloov kuv lub neej. Thov pub kom kuv muaj lub siab tawv qhawv ua timkhawv thiab qhia kuv zaj lus povthawj rau lwm tus uas tsis tau paub koj, hauv kuv lub zej lub zos thiab mus thoob qabntuj kawg. Kuv fij hlo kuv tus kheej rau koj los ua lub neej mus raws koj lub homphiaj kom tiav los ntawm qhov PEACE plan. Kuv yuav ua raws li koj pub kuv muaj lub peevxwm ua tau. Thov pab kuv.

Ntawm Yexus lub npe,

Amen.

XYAUM COJ THIAB UA

Rov mus sau koj qhov PEACE plan kom tiav. Txij hnuv no mus, koj yuav UA NEEJ RAWS VAJTSWV LUB HOMPHEIAJ los ntawm qhov PEACE plan no. Thov ua tibzoo xav, thov Vajtswv pab, thiab sau kom tiav, vim rau qhov los ntawm qhov PEACE plan no, koj yuav ua rau Vajtswv tau ntsejmuag rau koj lub neej. Rov qab los mus nug koj tus kheej cov lus nram qab no ntawm qhov PEACE plan thiab muab sau rau hauv koj phau ntawv uas peb twb saib tag los lawm.

- 1. PLANT CHURCHES = TSIMTSA PAWGNTSEEG los kho kev sib haumxeeb.**
Kuv yuav pab kom lwm tus los sib haumxeeb nrog Vajtswv thiab ib leeg rau ib leeg li cas?
- 2. EQUIP servant leaders = COBQHIA kom muaj thawjcoj uas nqis tes ua haujlwm pab sawvdaws.**
Kuv yuav pab cobqhia kom muaj cov thawjcoj uas nqis tes ua haujlwm li cas?
- 3. ASSIST the poor = PAB cov txomnyem.**
Kuv yuav pab cov txomnyem li cas?
- 4. CARE for the sick = HLUB cov muaj mob.**
Kuv yuav hlub cov muaj kev mobnkeeg li cas?
- 5. EDUCATE the next generation = QHIA tiam tom ntej.**
Kuv yuav pab cobqhia tiam tom ntej (tej menyuam) li cas?

KAUJRUAM TOM NTEJ NO UAS KUV YUAV UA YOG DABTSI?

Kuv Qhov PEACE Plan

Nyeem thiab suam npe rau Daim Ntawv Coglus Ua Neej Raws Vajtswv Lub Homphiaj

- Koj txoj kev txiavtxim siab hnuv no qhia hais tias koj txaus siab hlo cia Vajtswv siv koj!

Qhia koj zaj lus povthawj rau ib tug uas nyob hauv koj lub pas dej

- Pib qhia rau ib tug uas koj paub zoo, ces ho qhia ntxiv rau lwm tus ntxiv mus thiab.

Nqis tes ua haujlwm hauv koj zej-zog (local) ntawm koj qhov PEACE plan

- Rhais thawj-thawj kaujruam hnuv no. Nrog koj cov xibhwb tham saib koj yuav nqis tes pab tes haujlwm twg.

Nqis tes ua haujlwm rau lwm lub tebchaws (global) ntawm koj qhov PEACE plan

- Saib tej haujlwm uas LTC ua nyob rau lwm lub tebchaws. Qhia rau peb paub seb koj xav pab qhov twg, lossis nug peb, peb mam li qhia rau koj los tau.

Sau daim ntawv uas hu hais tias “Kaujruam Tom Ntej”

- Tabtxawm koj tseem tsis tau paub meej hais tias koj yuav pab Vajtswv tes haujlwm nyob rau qhov twg, los qhia rau peb paub hais tias yam uas hlawv koj lub siab kom kub lug rau lossis yam uas koj lub siab xav ua yog dabtsi.

Ntaub Ntawv Tom Qab

TSWVYIM PAB KEV QHIA:

YUAV QHIA LWM TUS LI CAS THIAJ ZOO


DAIM A

Paub Koj Tus Kheej Txojkev Koj Nyiam Ua Timkhawv

Koj qhov SHAPE qhia hais tias koj tes haujlwm uas Vajtswv hu koj los ua yog tes twg THIAB nws pab kom koj paub tias koj nyiam ua timkhawv li cas!

S piritual gifts – Koob Hmoov Sab Ntsujplig	1 Kauleethaus 12, Romans 8, EFEXAUS 4
H earth – Siab	Mathais 12:34, PAJ LUG 4:23, Ntawv Nkauj 37:4
A bilities - Peevxwm Sab Nqaijtawv	Khiav Dim 31:3, 1 Kauleethaus 12:5
P ersonality – Tus Yeebyam	1 Kauleethaus 2:11
E xperiences – Tes Uas Raug Dua Ua Dua	2 Kauleethaus 1:4, Romans 8:28

Ua timkhawv Siv Lub Hlwb Sab-xis (nyiam siv tej uas yus raug dua ua dua) — “tagrho lub siab”
Ua timkhawv Siv Lub Hlwb Sab-laug (nyiam siv tej uas yus paub) — “tagrho lub tswvyim”



Lub Hlwb Sab Laug = **Siv Lub Tswvyim (logic)**

Lub Hlwb Sab Laug = **Siv Lub Siab (feeling)**

QHOV TSEEMCEE: Neeg cheemtsum ob qho!

TEJ KEV UA TIMKHAWV UAS SAWVDAWS PHEEJ SIV

- Nqis Tes Mus Ua Haujlwm Pab (Serving Style)
- Sib Hais Sib Cav (Intellectual/Debate Style)
- Caw Thiab Coj Mus Saib Thiab Mloog (Bringing Style)
- Hais Yus Zaj Lus Povthawj (Testimonial Style)
- Sau Ntaub Ntawv Mus Qhia (Literature Style)
- Qhia Ncaj Nraim Tsis Ntshai Tu Siab (Confrontational Style)

Txhob txo koj tus kheej vim koj tsis txawj lossis tsis siv tej txojkev ua timkhawv.

Txhob txob-thaum lwm tus uas ua timkhawv txawv koj, tsis siv koj txoj.

Nco ntsoov hais tias Yexus siv ntau txojkev ua timkhawv, tsis yog ib txoj xwb.

Kaum Ob Lub Tswvyim

Uas Yuav Pab Koj Hais Koj Zaj Lus Povthawj Kom Zoo

1. Ua timzoo xav txog tej uas koj yuav hais.

“Txhua yam uas koj hais mas yuav tsum muab ua tibzoo xav ua ntej kom hais tias koj thiaj li paub teb txhua tus.” KAULAUXAIS 4:6 (GW)

“Neeg ntse xav ua ntej lawv hais; vim li ntawd qhov uas lawv hais thiaj li hloov tau neeg tshaj.” PAJ LUG 16:23 (GNT)

2. Thov Vajtswv pab koj xaiv tej lus uas yuav pab tau tus uas mloog.

“Thov Vajtswv pab kuv kom hais tias thaum twg kuv hais lus, Vajtswv yuav cev lus rau kuv kom kuv tsis txhob ntshai qhia txog qhov uas neeg tsis paub ntawm Txoj Moo Zoo.” EFEXAUS 6:19 (NCV)

3. Nco ntsoov ua thiab hais los ntawm txojkev hlub.

“Yog kuv tsis muaj kev hlub, kuv tej lus ces zoo li tej suab tswb uas nrov taug ntsej xwb.” 1 KAULEETHAUS 13:1 (GNT)

“NEEG TSIAS XAV PAUB TXOG TIAS KOJ PAUB NPAUM LI CAS, MUS TXOG THAUM LAWV PAUB HAIS TIAS KOJ HLAB LAWV NPAUM LI CAS!”

4. Coj sov siab so thiab hais lus mus rau seem zoo xwb.

“Tus neeg ntse thiab paubtab mas yog tus uas neeg yeej paub hais tias muaj kev totaub. Nws yeem hais lus zoo, mas nws yeem hloov tau luag lub siab.” PAJ LUG 16:21 (GNT)

“Tswj nej kev hais lus kom ntse ntsuav thaum nej nrog cov uas tsis tau ntseeg sib tham, siv cov sijhawm uas nej muaj nrog lawv tham kom muaj nqes.” KAULAUXAIS 4:5 (AMP)

“Lo lus txhawbzog mas ua tau hwjlwm zoo heev!” PAJ LUG 12:25 (TLB)

5. Tsis txhob siv tej lus txo thiab txob-thuam.

Nco ntsoov: Tus tsis tau ntseeg yeej yuav coj li tus tsis tau ntseeg. Hnub nws lo ntseeg lawm mas nws mam li pib hloov!

“Hais lus nrog txojkev hlub. Lub homphiaj yog txhawb kom lwm tus ua tau zoo tshaj plaws los ntawm nej kev hais lus, tsis yog txo lawv thiab cais lawv.”

KAULAUXAIS 4:6 (THE MESSAGE)

6. Siv tej zaj txog kev ua neej los pivtxwv kom tus uas mloog nkag siab.

Neeg nkag siab zoo dua thaum peb siv tej zaj uas qhia txog kev ua neej.

“Yexus ibtxwm siv tej zaj uas qhia txog kev ua neej thiab tej lus pivtxwv zoo li tej no thaum nws qhia cov neeg coob-coob. Tseeb tiag, nws yeej tsis tau qhia dua ib zuag twg es tsis siv tej zaj lus pivtxwv li no.” MATHAIS 13:34 (NLT)

7. Coj kom xoob thiab yoojyim (don’t be too serious).

“Neej Leejtub los, nws noj thiab haus (nrog luag) . . .” LUKAS 7:34 (GNT)

8. Coj li koj yog koj tiag tiag (txhob cuab thaj); txhob coj li koj mas ncaincees heev.

“Cov kwvtij sawvdaws uas kuv hlub, tabtxawm thaum kuv tuaj saib nej thawj-thawj zaug los kuv tsis siv tej lus loj-loj thiab tej tswvyim ntawm kev kawm-txawj los qhia Vajtswv txojlus rau nej.” 1 KAULEETHAUS 2:1 (TLB)

“Hais raws li qhov tseeb xwb luag thiaj li thuam tsis tau koj. Cov uas tawmtsam koj yuav txajmuag, vim lawv tuav tsis tau ib qho qhovtwg hais koj li.” TITUS 2:8 (NCV)

9. Qhib siab hlo thiab qhia siab dawb paug.

“Vim peb hlub nej, peb zoo siab heev qhia Vajtswv Txoj Moo Zoo rau nej thiab qhib hlo peb lub neej rau nej . . .” 1 THEXALAUNIKES 2:8 (NCV)

“Peb tau qhia qhov tseeb rau nej; we tau nthuav hlo peb lub siab rau nej pom.”

2 KAULEETHAUS 6:11 (GNT)

“Ceevfaj ntsoov ua nej lub neej kom txhawbnqa Txoj Moo Zoo uas hais txog Khetos.”

FILIPIS 1:27 (NCV)

10. Xyaum nco tej nqe Vajlugkub tseemceeb rau nruab siab.

“Tsom ntsoov ua . . . kom koj yog ib tug neeg ua haujlwm uas tsis muaj kev txajmuag rau ib yam dabtsi li, thiab yog ib tug uas txawj siv txojlus tseeb kom zoo kawg nkaus.”

2 TIMAUTES 2:15 (PHILLIPS)

11. Hais kom yoojyim li yoojyim tau kom tus mloog totaub (keep it simple).

“Kuv ntshai tias . . . [Xatas yuav muab nej lem tau] tawm ntawm qhov uas yoojyim totaub uas hais txog Khetos.” 2 KAULEETHAUS 11:3 (NKJV)

12. Nco ntsoov hais tias Vaj Ntsujplig yog tus uas yuav siv koj tej lus.

Koj tsis yog tus uas yuav tig los ntawm koj tus kheej kom tau neeg lub siab los ntseeg.

“Thaum peb coj Txoj Moo Zoo tuaj rau nej, peb tsis yog coj ntawm lub ncauj thiab lo lus xwb, tabsis yog nrog lub hwjchim, rau qhov Vajtswv Ntsujplig yog tus uas ua rau nej ruaj siab tias tej uas peb hais yeej tseeb tiaq . . .” 1 THEXALAUNIKES 1:5 (NLT)

DAIM B

Yuav Txuas Ntawm Kev Sib Tham Mus Rau Zaj Lus Povthawj Li Cas

1. **Mloog saib puas muaj tej yam teebmeem lossis kev cheemtsu uas tus tsi ntseeg muaj li koj muaj uas Vajtswv twb pab koj lawm.**

“Qhov uas koj hais koj yog ib qho teebmeem uas yav tag los kuv muaj nyob rau hauv kuv lub neej thiab. Nyuaj kuv kawg nkaus li, kuv tag kev cia siab li lawm. Tiamsis kuv tau los mus paub txog ib yam uas hloov hlo kuv lub neej . . . (ces hais txuas mus rau koj zaj lus povthawj).”

2. **Nug txog tej yam uas xov-xwm hais txog neeg tej teebmeem thiab kev cheemtsu.**

“Koj puas tau hnov xov xwm hais txog . . . ? Kuv nkag siab zoo heev txog qhov uas cov neeg ntawd raug. Nyob rau kuv lub neej yav tag los kuv tau raug tib qho teebmeem ntawd thiab. Tiamsis qhov uas hloov hlo kuv lub neej mas yog . . . (ces hais txuas mus rau koj zaj lus povthawj).”

Pib thiab hais ib lo lus uas cov tsis tau ntseeg yeej pom tias muaj tseeb thiab nkag siab rau.

**“YAM LI TXOJKEV UA NEEJ MAS
MUS CEEV ZUJ ZUS LI LAWV.”**

**“UA NEEJ NYOB TIAM NO CAS YUAV
TSIS YOOJYIM LI LAWV.”**

**“TXOJKEV UA NEEJ TSIS MUS RAWV LI
YUS LUB SIAB XAV LI.”**

3. **Thov txim rau tus uas koj twb paub ntev-ntev los lawm tabtsis tsis tau qhia Txoj Moo Zoo rau nws.**

“Bill, kuv thov txim ntawm koj. Wb sib paub ntev heev los lawm, thiab kuv yeej suav hais tias koj yog kuv ib tug phoojywj zoo. Qhov zoo ntawm txojkev phoojywj ces yog txojkev sib qhia siab thiab sib ntseeg siab. Muaj ib qho uas zoo tshaj plaws nyob rau hauv kuv lub neej uas kuv tsis tau muab qhia rau koj mas yog vim kuv pheej ntshai tsam koj tsis pom li kuv pom. Tabsis txawm yog li cas los cia kuv muab qhia rau koj . . . (ces hais txuas mus rau koj zaj lus povthawj)

“Txhua txhua hnuv, qhia ib tug txog qhov uas Vajtswv cawm tau neej.”

NTAWV NKAUJ 96:2 (TLB)

DAIM C

KEV NPAJ ZAJ LUS POVTHAWJ

- Thov Vajtswv pab koj kom xaiv tau tej lus zoo hais.
- Muab sau rau hauv ntawv. Kev npaj yog ib qho uas Vajtswv siv ntag.
- Hais lub ntsiab thiab sau kom luv li luv tau. Nco ntsoov lub homphiaj ntawm zaj lus povthawj.
- Sau kom txhawb lub ntsiab; txhob hais txog tej yam uas tsis tas yuav hais.
- Sau zaj lus povthawj kom hais li 3 feeb (minutes) xwb ces tag.
- Siv tej yam uas sawvdaws yeej nkag siab rau.
- Piav txog ib qho ntawm koj lub neej uas tus mloog yuav nkag siab zoo rau.
- Yog koj tseem tsis tau ua tau koj lub neej zoo los txhob dag, qhia siab dawb pawg.
- Txhob uas rau luag totaub yuamkev hais tias hnuv koj ntseeg ces koj tsis muaj “IB QHO” teebmeem li lawm.
- Siv koj lub sijhawm ntau rau **“Qhov Uas Kuv Lub Neej Hloov Hlo Tsis Zoo Li Qub Lawm”** nyob rau ntawm **Kaujruam Ob: Sau Kuv Zaj Lus Povthawj.**
- Qhia kom meej tias vim li cas koj los ntseeg Yexus (qhov pab tau koj, benefits).
- Qhia kom meej tias koj (uas yog tus ntseeg) yuav mus qhov twg tom qab tso ntiajteb tseg.
- Txhob hais ntau ntau txog thiab khav txog koj tej kev txhaum uantej ntseeg Yexus.
- Txhob cem thiab txob-thuam lwm hom kev ntseeg, lwm pab ntseeg, thiab lwm tus neeg.
- Txhob hais (quote) Valugkug ntau ntau. Heev kawg, hais 2 nqis xwb. Piav xwb tau lawm.
- Txhob mus teb tej yam uas lawv tsis tau nug.
- Thaum hais txog qhov uas koj lub neej tau hloov hlo lawm, hais kom meej kiag tias yog dabtsi kiab thiab hloov li cas kiag. Yeem hais tau meej, yeej zoo. Txhob hais dav -dav.
- Txhob hais npe, hnuv thiab hnuv nyoog. Cov no tsis pab lawv dabtsi ntau.
- Xyaum thiab xyaum koj zaj lus povthawj kom hais tau zoo zoo.
- Nyeem rau lwm tus mloog, kom lus tus nyeem rau koj mloog, thiab muab kho kom zoo.
- Txhob hais tshaj li uas muaj.
- Txhob hais tej yam uas neeg tsis nkag siab rau. Hais lus kom nyob rau lawv qib.
- Ua tibzoo piav xwb, txhob “qhuab qhia” rau lawv.
- Txhob dub-dub muag, piav los ntawm lub siab dawbpaug.
- Muaj tej qho hos txaus luag los luag nrog (txog koj tus kheej).
- Xaiv lub ntsiab lus kom dhos koj lub neej ntawm **“Kaujruam Ib: Ntes Kom Tau Lub Ntsiab Ntawm Kuv Lub Neej.”**

DAIM D

Ua Tus Ntseeg Uas Ua Timkhawv Rau Lub Ntiajteb

COV NTAWV TSHUAJ TUS KHEEJ KOM UA LUB NEEJ RAW S QHOV “PEACE” PLAN

Vajtswv hu peb los ua lub neej raws li qhov PEACE plan. Tabsis nyias muaj nyias txojkev taug raws li qhov uas Vajtswv tsim peb. Yog Vajtswv niaj hnuv ua haujlwm rau hauv peb lub neej, no ces peb yuav muaj lub siab uas xav ua kom Vajtswv lub homphiaj tiav. Tej yam uas qhia rau peb paub hais tias Vajtswv twb niaj hnuv ua haujlwm hauv peb lub neej lawm yog muaj raws li nram no. Lo lus koj yuav tau nug koj tus kheej mas yog li no: “Kuv puas kam ua kom cov nram no tiav hauv kuv lub neej tiag?”

Tus ntseeg uas ua timkhawv rau lub ntiajteb yog tus uas . . .

- **TXUAS sab ntsujplig rau ntawm Vajtswv (Kho lub neej mus rau sauv)**
 - Ua lub neej sib raugzoo nrog Tswv Yexus
 - Niaj hnuv xyaum ua raws li Vajlugkub qhia thiab tuav rawv kev xa moo zoo
 - Ua Vajtswv haujlwm hauv pawgntseeg raws li nws qhov SHAPE
 - Muab nyiajtxiag, lub sijhawm, thiab tswvyim-peevoxwm los pab kev xa moo zoo
 - Thov Vajtswv rau kev tshajtawm, hlub thiab ua timkhawv rau cov uas tsis tau ntseeg
- **TXHIM KHO lub neej txhua txhua hnuv (Kho lub neej sab hauv)**
 - Totaub thiab tshem tej kev tabkaum ntawm cov tsis tau ntseeg kom hnov Txoj Moo Zoo
 - Kawm kom paub tias lub tswvyim kev tshajtawm uas Vajtswv pub rau nws yog dabtsi
 - Hloov lub neej kom txhob ua kev tabkaum rau kev ua timkhawv rau cov tsis tau ntseeg
 - Xyaum yoog kom haum tus tsis tau ntseeg kom qhia tau Txoj Moo Zoo rau nws
 - Nrog lwm tus koomtes thiab nrhiav tswvyim los txhawb kev xa Txoj Moo Zoo
- **TSHAJTAWM ntawm kev nqis tes (Kho lub neej mus rau sab nrauv)**
 - Hlub Vajtswv, hlub lwm tus, thiab ua timkhawv thaum Vajtswv qhib lub sijhawm
 - Tabmeeg cog kev phoojywg nrog cov uas tsis tau ntseeg
 - Siv qhov SHAPE los ua haujlwm thiab ua timkhawv txog Tswv Yexus
 - Caw neeg tuaj koom pawgntseeg kom muaj feem hnov Txoj Moo Zoo uas pab tau lawv
 - Koomtes nrog cov ntseeg uas tshajtawm rau tej pab tej pawg uas tsis tau ntseeg
- **TXHAWBNQA txojkev tshajtawm (Kho lub neej mus rau yav tom ntej)**
 - Kub siab lug txhawb kom muaj cov ntseeg thiab cov pawgntseeg uas ua lub neej raws li Vajtswv lub homphiaj.
 - Pab lwm tus ntseeg kom paub lawv qhov koobhmoov sab ntsujplig thiab lub tswvyim kev tshajtawm uas Vajtswv pub rau lawv.
 - Cobqhia lwm tus kom paub ua lub neej raws Vajtswv lub homphiaj
 - Pab xa cov ntseeg uas paub Vajtswv lub homphiaj lawm mus tshajtawm rau txhua txhua pab-pawg neeg uas nyob thoob ntiajteb.



DAIM NTAWV COGLUS UA VAJTSWV LUB HOMPHIAJ

Kuv, uas yog ib tug tswvcuab ntawm LTC, tau loj hlob ntawm sab ntsujplig, thiab tau nqis tes ua Vajtswv tes haujlwm lawm, nkag siab hais tias Vajtswv tus dejsiab rau kuv ntxiv yog los ua lub neej ua Vajtswv lub homphiaj ntawm kev tshajntawm. Kuv tau kawm tag QIB 401 lawm thiab hnuv no kuv txaus siab hlo yuav siv tagrho kuv lub neej rau Vajtswv lub tebchaws los ntawm qhov kuv . . .

- **Ua Ib Tug Tubtxib Xa Vajtswv Txoj Moo Zoo.** Kuv yuav qhia lwm tus txog Vajtswv txojkev hlub.
- **Qhia Kuv Zaj Lus Povthawj Rau Lwm Tus.** Kuv yuav qhia kom lwm tus paub tias qhov kuv ntseeg Yexus no tau hloov kuv lub neej li cas lawm.
- **Ua Kuv Lub Neej Ua Vajtswv Lub Homphiaj Thiab Ua Vajtswv Tus Timkhawv Raws Li Kuv Qhov PEACE Plan.** Coj Vajtswv Txoj Moo Zoo mus rau txhua txhua haiv neeg.

Sau Npe

Suam Npe

Hnuv

Xibhwb

“Tiamsis nej yuav tau txais hwjchim thaum Vaj Ntsujplig los nroos tsav nej; thiab nej yuav ua kuv cov timkhawv hauv Yelusxalees, thiab tagrho tebchaws Yudais thiab Xamalis, thiab mus thoob qabntuj kawg.” TES HAUJLWM 1:8 (NIV)

COV LUS TEB

Zaj Qhia Qhib

Vajtswv tsim kuv los ua Vajtswv lub homphiaj kom TIAV.

Vajtswv NPAJ nws lub homphiaj rau kuv lub neej ua ntej yug kuv lawm.

Kuv lub HOMPHIAJ LOJ hauv kuv lub neej yog ua Vajtswv lub homphiaj rau kuv kom tiav.

Kuv ua rau Vajtswv TAU NTSEJMUAG thaum kuv ua Vajtswv lub homphiaj tiav.

Peb Lub Homphiaj Rau Qib 401 No:

1. Totaub Vajtswv lub HOMPHIAJ rau kuv lub neej.
2. Qhia Vajtswv TXOJ MOO ZOO los ntawm kuv lo lus timkhawv.
3. Ua lub neej raws li Vajtswv NPAJ RAU KUV ntawm qhov PEACE Plan.

SESSION ONE: UNDERSTANDING GOD'S MISSION

Vim Li Cas Vajtswv Tsim Peb

1. Vajtswv tsim peb los ua lub neej SIB RAUG ZOO NROG VAJTSWV.
2. Vajtswv tsim peb kom peb UA LUB NEEJ LI YEXUS LUB.
3. Vajtswv tsim peb los UA VAJTSWV LUB HOMPHIAJ kom tiav rau Vajtswv.
4. Vajtswv tsim peb kom muaj txoj sia NYOB MUS IB TXHIS LI.

Yexus Lub Homphiaj Uas Nws Los Ua Hauv Ntiajteb No

1. Peb Qhov Teebmeem: Peb tej kev txhaum tau TXIAV PEB TXOJKEV SIB RAUGZOO nrog Vajtswv lawm.
2. Vajtswv Txojkev Cawm: Nws nqis tes los COJ PEB ROV LOS cuag nws.
3. Yexus lub Homphiaj: Yog COJ PEB ROV LOS SIB RAUGZOO nrog Vajtswv los ntawm kev
 - QHIA TXOJ MOO ZOO, KHO KEV MOB NKEEG thiab TSO cov uas raug dab muab khi lawm.
 - TUAG SAUM NTOO KHAUBLIG hloov peb chaw kom peb dim ntawm peb tej kev txhaum.
 - Raug TSA SAWV HAUV QHOV TUAG ROV LOS kom muab tau txoj sia ntev dhawv mus ib txhis rau cov uas ntseeg nws.

Kaum Qhov Tseeb Uas Txhawb Kuv

1. Yog kuv xav kom kuv zoo li Yexus, NWS LUB HOMPHIAJ UA NEEJ yuav tsum tsav KUV LUB HOMPHIAJ UA NEEJ.
2. Yexus yeej QHIA TSEG kom kuv ua nws lub homphiaj ntxiv mus.
Lub homphiaj uas Yexus tso tseg rau kuv ua yog QHIA TXOJ MOO ZOO TXOG QHOV UAS NWS TAU UA SAUM NTOO KHAUBLIG rau lwm tus.
3. Kev qhia Txoj Moo Zoo yog kuv LUB LUAG HAUJWLM.
4. Kev qhia Txoj Moo Zoo yog ib lub MEEJMOM TSHWJXEEB.

5. Kuv RIS VAJTSWV TXIAJ rau qhov uas Yexus tau ua rau kuv.
6. Neeg TSIS MUAJ KEV CIA SIAB yog hais tias lawv tsis muaj Yexus Khetos.
7. Vajtswv xav kom TXHUA TUS tau kev cawmdim!
8. Kuv yuav tau txais NQI ZOG uas nyob mus ib txhis li.
9. Vajtswv lub SIJHAWM rau hnuv uas ntiajteb kawg yog tos qhov peb ua nws lub homphiaj kom tiav xwb!
10. Kuv yuav ZOO SIAB HEEV thaum kuv pom neeg saum ntuj ceebtsheej.

NTU 2: QHIA VAJTSWV TXOJ MOO ZOO

Txoj Moo Zoo Yog Dabtsi?

1. Vajtswv nqis los ua tibneeg kom KUV MUAJ FEEM PAUB NWS.
2. Yexus tuag theej kuv tej kev txhaum kom KUV THIAJ LI TSIS RAUG KEV TUAG.
3. Yexus kovyeej kev tuag kom KUV THIAJ TAU TXOJSIA NTEV DHAWV IB TXHIS.
4. Txojkev cawmdim yog Vajtswv pub dawb kom KUV THIAJ LI TSIS TAU UA QHOV UAS KOM ZOO TSIMNYOG MAM TAU TXAIS.
5. Kev cawmdim yog tau txais los ntawm kev ntseeg xwb kom QHOV KUV YUAV TSUM UA CES YOG LEES TXIM THIAB NTSEEG XWB.

Koj Zaj Lus Povthawj Muaj Nqes Heev Vim Rau Qhov . . .

1. TSHWJXEEB HEEV: Tsis muaj lwm zaj hauv qab ntuj no uas zoo li koj zaj.
2. YOG TXOG KOJ: Koj qhia kiag tau hauv koj lub siab tawm tuaj mus.
3. 100% YOG KOJ TUG: Koj yog tus uas paub koj zaj zoo tshaj plaws!
4. NCO TAU ZOO: Neeg nyiam mloog lwm tus piav txog lawv lub neej thiab lawv nco tau zoo heev li.
5. NEEG NKAG SIAB RAU: Neeg nkag siab zoo txog tej uas lus tus raug uas zoo li lawv tej.
6. ZOO SIV TSHAJ PLAWS: Nyob tiam tamsim no, zaj lus povthawj yog qhov uas zoo siv tshaj plaws rau kev tshajtawm.

Plaub Theem Ntawm Kuv Zaj Lus Povthawj

1. Kuv lub neej zoo li cas UA NTEJ kuv ntseeg Yexus.
2. Ua li cas kuv thiaj li RAS DHEEV tias kuv cheemtsum Yexus kev pab.
3. Kuv los TXAIS YUAV Yexus li cas.
4. Qhov uas kuv lub neej HLOOV HLO tsis zoo li qub lawm.

Peb Qhov Tseemceeb Uas Yuav Pab Koj Nuv Ntses Sab Ntsujplig

1. Paub kuv lub PAS NTSES kom meej.
2. XAV li cov ntses uas nyob hauv kuv lub pas xav.
3. Nco ntsoov hais tias lub SIJHAWM NRHIAV NOJ SIB TXAWV.

Tuam Tus Choj Txuas Kev Phoojywg

Theem 1: RAS TXOG cov neeg tsis tau ntseeg uas Vajtswv muab tso rau hauv koj lub neej.

Theem 2: Nias siab THOV VAJTSWV rau cov neeg ntawv.

Theem 3: Ua lub neej rau lawv pom hais tias koj HLUB lawv.

Theem 4: Npaj H AIS koj zaj lus povthawj kom txhij txhua lub sijhawm.

NTU 3: UA LUB NEEJ UA VAJTSWV LUB HOMP HIAJ

Lub Ntiajteb Cheemtsum Dabtsi Tamsim No

1. Peb raug hu los UA LUB NEEJ UA VAJTSWV TUS TIMKHAWV.
2. Lub homphiaj ntawm kev ua timkhawv yog coj neeg los UA THWJTIM.
3. Kev coj neeg los ua thwjtim yog ua mus kom THO OB QABNTUJ.
4. Cov kaujruam uas peb yuav coj neeg los ua thwjtim yog:
 - a. KEV TSHAJTAWM (Missions)
 - b. KEV PEHAWM (Worship)
 - c. KEV KAWM (Discipleship)
 - d. KEV SIBRAUG ZOO (Fellowship)
 - e. KEV UA HAUJLWM (Ministry)

Tsib Qho Teebmeem Loj Hauv Ntiajteb No

1. Sab ntsujplig QHUA V-QHAWV.
2. Tu ncu a cov THAWJCOJ UAS NQIS TES UA HAUJLWM.
3. KEV TXOMNYEM.
4. KEV MOBNKEEG.
5. TSIS PAUB NTAUB PAUB NTAWV.

Yexus Tus Qauv Daws Thiab Kho Cov Teebmeem Loj No: The PEACE Plan

PLANT CHURCHES = TSIMTSA PAWGNTSEEG los kho kev sib haumxeeb.

EQUIP servant leaders = COBQHIA kom muaj thawjcoj uas nqis tes ua haujlwm pab sawvdaws.

ASSIST the poor = PAB cov txomnyem.

CARE for the sick = HLUB cov muaj mob.

EDUCATE the next generation = QHIA tiam tom ntej.

Yuav Ua Li Cas Thiaj Ua Tau Lub Neej Ua Vajtswv Lub Homphiaj

1. Hloov peb txojkev xav ntawm peb TUS KHEEJ mus rau VAJTSWV.
2. Hloov peb txojkev xav kom dhau ntawm peb LUB ZEJ-ZOG mus rau LUB NTIAJTEB.
3. Hloov peb txojkev xav ntawm qhov uas NYOB IB P LIAG mus rau qhov uas NYOB IB TXHIS.
4. Hloov peb txojkev xav ntawm kev NTSHAI TUAG mus rau KEV NQIS TES UA HAUJLWM.
5. Hloov peb txojkev xav ntawm qhov uas XAV TAU ZOO mus rau qhov TSO PLHUA V TXHUA YAM.