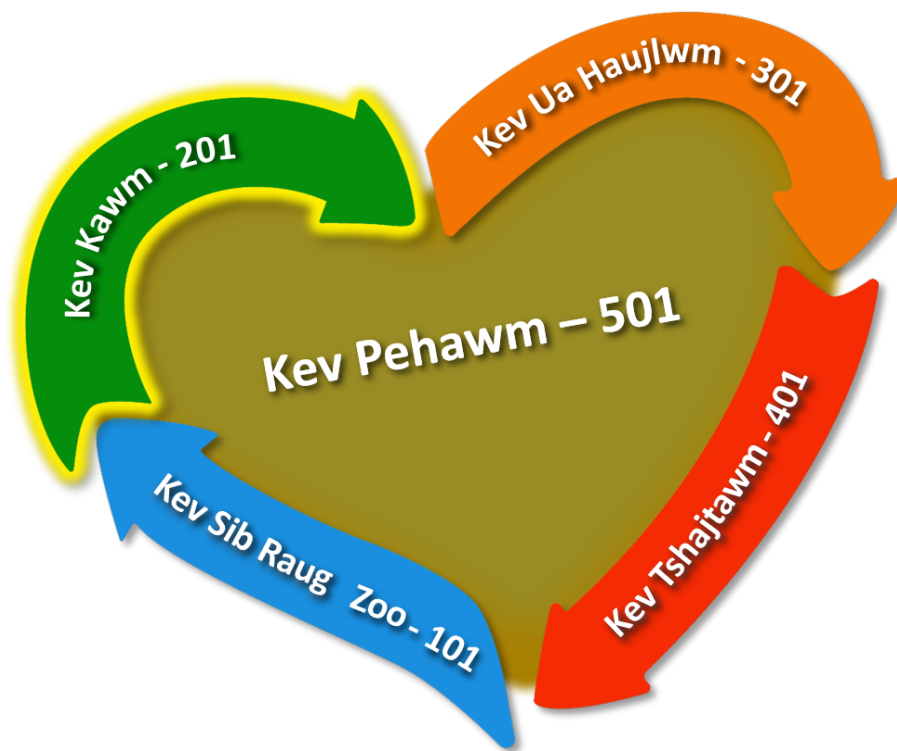


# KEV PAUBTAB SAB NTSUJPLIG QIB 201



## TUS KAWM PHAU

LTC Kev Kawm Ua Thwjt看

*Tus sau yog Xibhwb Rick Warren*

*Tus kho rau LTC siv yog Kx. Chong Lee Yang*

*2/4/2021*



## Cov Ntsiab lus Hauv Phau Ntawv No

<b>Ntu 1</b>	3
Zaj Qhia Qhib: Kev Loj Hlob Sab Ntsujplig thiab Cwjpwm	5
Tus Cwjpwm Saib Vajtswv Txojlus: Paub Vajtswv Kom Zoo Dua Qub	13
<b>Ntu 2</b>	23
Tus Cwjpwm Thov Vajtswv: Sib Raug Zoo Nrog Vajtswv	25
<b>Ntu 3</b>	37
Tus Cwjpwm Tso Ib Feem Kaum: Muab Vajtswv Tug Rau Vajtswv	39
<b>Ntu 4</b>	45
Tus Cwjpwm Sib hlub Sib Raug Zoo: Koom Nrog Vajtswv Tsevneeg	47
Txojkev Uas Yuav Pib Thiab Tuav Kom Tau Cov Cwjpwm uas Zoo	53
Zoo Siab Kawg Tag Lawm Lau! Xyaum Coj Plaub Tug Cwjpwm!	57
Daim Ntawv Coglug Ua Thwjtim	59

### **Qhia Rau Sawvdaws Paub**

Cov Vajlugkub uas siv rau hauv phau ntawv kawm no yog txhais ntawm cov phau (versions) Vajlugkub Amelikas los, tsis yog muab ntawm peb phau Valugkub Hmoob los.

Qhiab rau sawvdaws paub hais tias thaum peb pom, xws li: Loos 12:1 (NIV) – Qhov (NIV) no qhia hais tias yog peb txhais ntawm phau Valugkub uas yog New International Version los. Yog li ntawd, cov nram qab no yog txhais ntawm cov phauv (version) no los:

NIV = New International Version

NASB = New American Standard Bible

NLT = New Living Translation

Ph = J.B. Phillips New Testament

TLB = The Living Bible

TEB = Today's English

GNT = Good News Translation

# **NTU 1**

***Zaj Qhib Qhia: Kev Loj Hlob Sab Ntsujplig thiab  
Cwjpwm***

***Tus Cwjpwm Saib Vajtswv Txojlus: Paub Vajtswv Kom  
Zoo Dua Qub***



# Zaj Qhib Qhia

## *Kev Loj Hlob Sab Ntsujplig thiab Cwjpwm*

*“Yog li ntawd Khetos tus kheej thiaj li muab cov timthawj, cov cev Vajtswv lus, cov tub tshajtawm, cov xibhwb thiab cov tub qhia ntawv, los mus cobqhia nws cov neeg kom paub los ua haujlwm, kom Khetos lub cev loj hlob mus txog thaum peb txhua tus ua tau ib lub siab ntawm txojkev ntseeg thiab txojkev paub txog Vajtswv tus Tub thiab dhau mus ua neeg paubtab, thiab ncav cuag lub neej uas zoo li Khetos lub puv ntoo puv npo.”*

*Efexus 4:11-13 (NIV)*





## I. VAJTSWV LUB HOMPHEIAJ RAU PAWGNTSEEG

<sup>19</sup>Yog li ntawd nej ciali mus koj txhua haiv neeg los ua kuv cov thwjtim, los ntawm kev muab lawv ua kevcai raus dej ntawm lub npe uas yog Leejtxiv, Leejtub, thiab Vajntsuj Plig, <sup>20</sup>thiab qhia kom lawv ua raws li txhua yam uas kuv tau samfwm tseg rau nej lawm. Thiab tseeb tiag, kuv yuav nrog nraim nej mus li, mus txog thaum lub ntiajtec no kawg." Mathais 28:19-20 (NIV)

1. Vajtswv lub homphiaj rau pawgntseeg yog \_\_\_\_\_.
2. Koj neeg los ntseeg Yexus, uas yog muab lawv ua kevcai raus dej, yog kaujruam \_\_\_\_\_ ntawm kev koj neeg los ua thwjtim.
3. Pawgntseeg koj neeg los ua thwjtim los ntawm kev \_\_\_\_\_  
\_\_\_\_\_ uas Yexus tau qhia tseg. Yog muab hais ua cov ntsiab lus loj tseemceeb no ces yog qhia kom lawv loj hlob rau cov nram qab no:
  - \_\_\_\_\_.
  - \_\_\_\_\_.
  - \_\_\_\_\_.
  - \_\_\_\_\_.
  - \_\_\_\_\_.

## II. VAJTSWV LUB HOMPHEIAJ RAU KOJ

<sup>31</sup>Yog li ntawd Yexus hais rau cov uas twb ntseeg nws lawm hais tias, 'Yog nej uas raws li kuv tej lus qhia, nej thiaj yog kuv cov thwjtim tiag; <sup>32</sup>nej yuav paub qhov tseeb, thiab qhov tseeb yuav tso nej dim.'" Yauhas 8:31-32 (GNT)

1. Vajtswv lub homphiaj rau koj yog kom koj dhau los ua ib tug \_\_\_\_\_.
2. Tus ntseeg thiab tus thwjtim mas muaj qhov \_\_\_\_\_.
3. Tus thwjtim mas yog tus \_\_\_\_\_ Yexus tej lus. Tus ntseeg mas lawb dab xwb.
4. \_\_\_\_\_ tus thwjtim thiaj li \_\_\_\_\_ qhov tseeb thiab qhov tseeb thiaj li \_\_\_\_\_ tus thwjtim dim.

## III. LUB HOMPHEIAJ RAU QIB 201 NO

1. Lub homphiaj rau qib kev kawm no yog kom koj yog ib tug thwjtim uas \_\_\_\_\_.

"... kom hais tias nej dhau los ua cov ntseeg uas **paubtab** thiab ua tau Vajtswv tus dejsiab uas nws npaj rau nej lawm tiav log." Kaulauxais 4:12b (Ph)

"[Vajtswv] tsis npaj kom peb nyob ua menyuaam yaus mus li ... tiamsis yog kom peb loj hlob rau txhua seem ntawm Yexus Khetos ..." Efexus 4:14-15 (Ph)

2. Cov thwjt看im paubtab yog cov uas niaj hnuv \_\_\_\_\_ Yexus qab.

*“Ces nws hais rau lawv hais tias: ‘Yog leejtwg xav ua kuv tus thwjt看im, tus ntawd yuav tsum tsis lees paub nws tus kheej thiab **niaj hnuv kwv nws tus ntoo khaublig thiab raws kuv qab.**’”*

Lukas 9:23 (NIV)

Cov thwjt看im paubtab yog cov uas . . .

1. Tsis ua lub neej \_\_\_\_\_ lub ntiajteb no lawm.

*“Tsis txhob mus yoog ua li lub ntiajteb no tus qauv ...”* Loos 12:2a (NIV)

2. Txojkev xav \_\_\_\_\_ los ntawm Vajtswv Txojlus lawm.

*“... tiamsis yuav tsum cia nej txojkev xav raug hloov dua tshiab.”* Loos 12:2b (NIV)

*“Muab kiag nej lub neej tshiab koj los koj, thiab cia nej tus kheej **raug hloov dua tshiab los ntawm qhov nej kawm kom paub** tus uas Tsim nej thiab kom nej dhau los ua lub neej zoo li nws.”* Kaulauxais 3:10 (NLT)

3. Kev paubtab ntawm sab ntsujplig yog \_\_\_\_\_.

*“... nyob rau ntawm txojkev koomsiab ntawm txojkev ntseeg uas yog ntseeg ib yam, thiab kev paub Vajtswv tus Tub, peb yuav loj hlob mus txog qhov uas peb paubtab tiag tiag – uas yog txojkev loj hlob uas muab ntsuas los mus ces thiaj yog lub ntsiab ntawm lo lus uas hais tias ‘puv ntoo puu npo li Yexus Khetos.’”* Efexus 4:13 (Ph)

*“Vim rau qhov puag thaum chivkeeb los mus Vajtswv twb xub txiavtxim siab lawm hais tias cov uas los cuag nws ... **yuav raug hloov los ua lub neej li nws tus Tub ...**”* Loos 8:29 (LB)

#### IV. QHOV UAS PEB YUAV TSOM KAWM RAU QIB 201 NO

Peb yuav tsom kawm txog \_\_\_\_\_ uas txhua txhua tus ntseeg yuav tsum xyaum kom koj tau lawv thiaj li loj hlob thiab paubtab rau sab ntsujplig.

1. Tus cwjpwv \_\_\_\_\_.

*“<sup>31</sup>Yog li ntawd Yexus hais rau cov uas twb ntseeg nws lawm hais tias, ‘Yog nej uas **raws li kuv tej lus qhia**, nej thiaj yog kuv cov thwjt看im tiag; <sup>32</sup>nej yuav paub qhov tseeb, thiab qhov tseeb yuav tso nej dim.’”* Yauhas 8:31-32 (GNT)

2. Tus cwjpwv \_\_\_\_\_.

*“Yog nej nyob rau hauv kuv thiab kuv cov lus nyob rau hauv nej, ces nej yuav thov kom tau ib yam dabtsi uas nej xav tau, ces nej yeej yuav tau yam ntawd ...”* Yauhas 15:7 (GNT)

3. Tus cwjpw \_\_\_\_\_.

"Lub tseem ntsiab ntawm kev tso ib feem kaum ces yog qhia kom nej yuav tsum muab Vajtswv tso ua tus thib ib hauv nej lub neej mus li." 2 Kevcai 14:23 (LB)

4. Tus cwjpw \_\_\_\_\_ nrog cov ntseeg.

"Ib leeg hlub ib leeg npaum li kuv hlub nej. **Txojkev hlub ruaj-khov uas nej ib leeg muaj rau ib leeg** yuav ua timkhawv rau lub ntiajteb no hais tias nej yog kuv cov thwjt看." Yauhas 13:34-35 (LB)

## V. TEJ UAS TSEEB TXOG KEV PAUBTAB NTAWM SAB NTSUJPLIG

1. Nws tsis yog ib yam uas cia li \_\_\_\_\_.

"Nej twb yog cov ntseeg los ntev heev lawm los rau tamsin no, thiab tsimnyog nej yuavtsum qhia lwm tus lawm, tiamsis ho tsis yog li ntawd ... nej tseem cheemtsum kom lwm tus qhia nej ... Thaum ib tug neeg twg tseem ua neej haus misnyuj, qhov no qhia tau hais tias tus neeg ntawd tseem tsis tau loj hlob rau ntawm lub neej ntseeg Yexus ...Nws tseem yog tus menyuam mosliab ntawm kev ntseeg xwb!" Henplais 5:12-13 (LB)

2. Nws muaj qib muaj theem, lossis \_\_\_\_\_ taug.

"**Xyaum** ua neeg paubtab." Pajlug 8:5 (GNT)

"Yuav tsum loj hlob mus li rau ntawm txojkev hlub thiab kev paub peb tus cawmseej Yexus Khetos." 2 Pestus 3:18 (GNT)

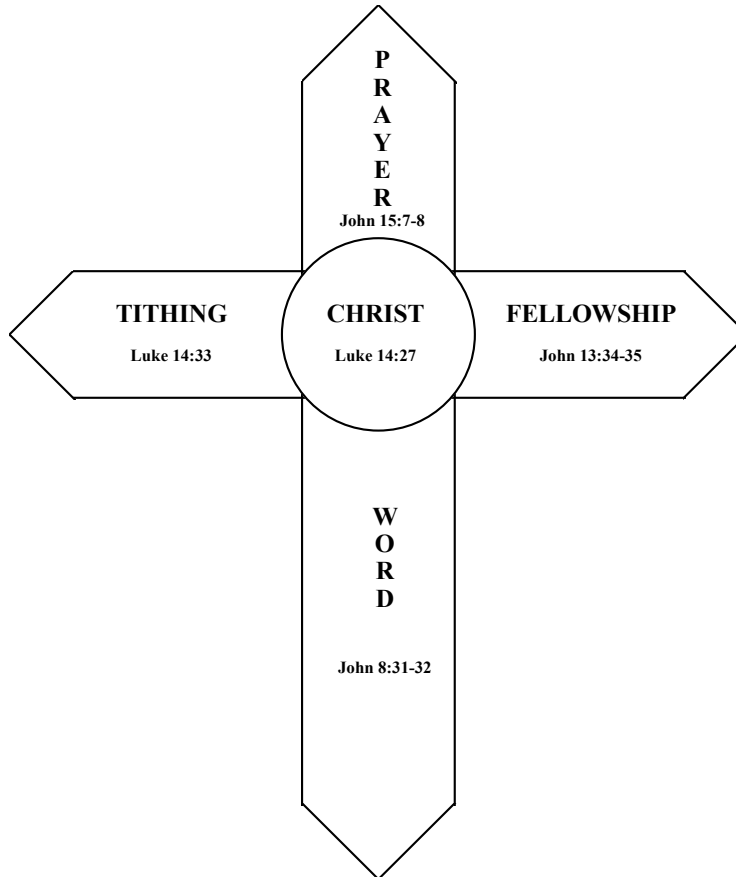
3. Nws yuav siv kev \_\_\_\_\_ tswj yus tus kheej ua.

"Siv **sijhawm thiab peem tiag** kom koj yog neeg noj qab nyob zoo ntawm sab ntsujplig." 1Timautes 4:7b (Ph)

"**Tswj koj tus kheej** kom ua tiav lub homphiaj ua neej haum Vajtswv siab." 1Timautes 4:7b (NASB)

**Qhov tseemceeb:** qhov kuv yuav loj hlob tau mus ua ib tug thwjt看 paubtab yog los ntawm qhov kuv niaj hnuv xyaum coj \_\_\_\_\_ no hauv kuv lub neej.

"... nej twb muab lub siab qub hle povtseg nrog rau nws cov haujlwm qub lawm thiab twb muab lub siab tshiab coj los hnav lawm, uas yog niaj hnuv raug muab hloov dua tshiab los ntawm qhov uas nej paub txog tus yamntxiv ntawm tus uas Tsim nej." Kaulauxais 3:9-10 (NIV)



**Txhais los lus “cwjpwmm” (habit; txhais ntawm Webster’s Online Dictionary los)**

- Tes haujlwm lossis kev coj uas ua ua ces cia li siav lossis ruaj khov li lawm
- Kev coj lossis kev ua neej uas cia li pheej ua lawm, tsis tas xav txog li lawm
- Kev coj uas ua mus ua los ntau zaus lossis pom mus pom los ntau zaus ces pheej xav ua lossis pom ntxiv mus li lawm xwb, tso tseg tsis tau lawm

“Cog txojkev xav, ces sau tes haujlwm. Cog tes haujlwm, ces sau tus cwjpwmm. Cog tus cwjpwmm, ces sau tus yamntxwv. Cog tus yamntxwv, ces sau, ces sau lub neej.” Ralph Waldo Emerson

**VI. LUB HOMPHEIAJ RAU QIB KEV KAWM 201 NO**

Kom kuv \_\_\_\_\_ los coj cov cwjpwmm uas pab kom kuv loj hlob thiab paubtab rau sab ntsujplig.

*“Yav tag los nej txaus siab hlo coj nej lub cev mus tiam kev txhaum ... uas yog lub homphiaj ntawm txojkev phem. Yog li ntawd tamsim no ciali muab nej tus kheej fij hlo los tiam txojkev ncaincees – kom tiav hlo lub homphiaj uas yog ua neeg zoo kawg nkaus.” Loos 6:19 (Ph)*

## XYAUM COJ THIAB UA

Txij no rau yav tom ntej, kuv txiavtxim siab xyaum cov cwjpwmm nram qab no ntawm PLAUB TUG CWJPWM uas yuav pab kom kuv loj hlob ntawm sab ntsujplig. (Kos cov cwjpwmm uas koj yuav xyaum koj rau hauv koj lub neej).

- \_\_\_ Tus Cwjpwmm Saib Vajtsww Txojlus: Paub Vajtsww Kom Zoo Dua Qub
- \_\_\_ Tus Cwjpwmm Thov Vajtsww: Sib Raug Zoo Nrog Vajtsww
- \_\_\_ Tus Cwjpwmm Tso Ib Feem Kaum: Muab Vajtsww Tug Rau Vajtsww
- \_\_\_ Tus Cwjpwmm Sib hlub Sib Raug Zoo: Koom Nrog Vajtsww Tsevneeg

### ZAJ QHIB QHIA: KEV LOJ HLOB SAB NTSUJPLIG THIAB CWJPWM COV LUS TEB

#### I. Vajtsww Lub Homphiaj Rau Pawgntseeg

- a. Vajtsww lub homphiaj rau pawgntseeg yog COJ NEEG LOS UA THWJTIM.
- b. Coj neeg los ntseeg Yexus, uas yog muab lawv ua kevcai raus dej, yog kaujruam IB ntawm kev coj neeg los ua thwjtsim.
- c. Pawgntseeg coj neeg los ua thwjtim los ntawm kev QHIA KOM LAWV PAUB UA RAWS LI IB PUAS TSAV YAM uas Yexus tau qhia tseg. Yog muab hais ua cov ntsiab lus loj tseemceeb no ces yog qhia kom lawv loj hlob rau cov nram qab no:
  - KEV PEHAWM.
  - KEV KAWM.
  - KEV SIB RAUG ZOO.
  - KEV UA HAUJLWM.
  - KEV TSHAJTAWM.

#### II. Vajtsww Lub Homphiaj Rau Koj

- a. Vajtsww lub homphiaj rau koj yog kom koj dhau los ua ib tug THWJTIM.
- b. Tus ntseeg thiab tus thwjtim mas muaj qhov TXAWV.
- c. Tus thwjtim mas yog tus UA RAWS LI Yexus tej lus. Tus ntseeg mas lawb dab xwb.
- d. TSUAS YOG tus thwjtim thiaj li PAUB qhov tseeb thiab qhov tseeb thiaj li TSO tus thwjtim dim.

#### III. Lub Homphiaj Rau Qib 201 No

- a. Lub homphiaj rau qib kev kawm no yog kom koj yog ib tug thwjtim uas PAUBTAB.
- b. Cov thwjtim paubtab yog cov uas niaj hnuv RAWS Yexus qab.  
Cov thwjtim paubtab yog cov uas . . .
  1. Tsis ua lub neej YOOG RAWS lub ntiajteb no lawm.
  2. Txojkev xav RAUG HLOOV DUA TSHIAB los ntawm Vajtsww Txojlus lawm.
  3. Kev paubtab ntawm sab ntsujplig yog UA LUB NEEJ LI YEXUS UA.

**IV. Qhov Uas Peb Yuav Tsom Kawm Rau Qib 201 No**

Peb yuav tsom kawm txog PLAUB TUG CWJPWM uas txhua txhua tus ntseeg yuav tsum xyaum kom koj tau lawv thiaj li loj hlob thiab paubtab rau sab ntsujplig.

- a. Tus cwjpw NYEEM VAJTSWV TXOJLUS.
- b. Tus cwjpw THOV VAJTSWV.
- c. Tus cwjpw TSO NYIAJ IB FEEM KAUM.
- d. Tus cwjpw SIB RAUG ZOO nrog cov ntseeg.

**V. Tej Uas Tseeb Txog Kev Paubtab Ntawm Sab Ntsujplig**

- a. Nws tsis yog ib yam uas cia li LOJ HLO TAU NTAWM NWS TUS KHEEJ.
- b. Nws muaj qib muaj theem, lossis KABKE taug.
- c. Nws yuav siv kev NIAS SIAB tswj yus tus kheej ua.

**Qhov tseemceeb:** qhov kuv yuav loj hlob tau mus ua ib tug thwjtim paubtab yog los ntawm qhov kuv niaj hnuv xyaum koj PLAUB TUG CWJPWM no hauv kuv lub neej.

**VI. Lub Homphiaj Rau Qib Kev Kawm 201 No**

Kom kuv TXIAVTXIM SIAB los koj cov cwjpw uas pab kom kuv loj hlob thiab paubtab rau sab ntsujplig.

# Tus Cwjpwm Saib Vajtswv Txojlus

## *Paub Vajtswv Kom Zoo Dua Qub*

*“Tagnrho phau Vajluglub yog Vajtswv muab rau peb los ntawm qhov nws tshoov neeg lub siab sau, uas yog zoo rau kev cobqhia peb kom paub hais tias qhov tseeb yog dabtsi thiab kom peb ras hais tias peb lub neej no yuamkev qhovtwg lawm; nws muab peb ncab kom peb ncaj thiab pab peb ua kom tau qhov uas yog. Nws yog Vajtswv txojkev uas npaj peb kom txhij rau txhua yam, kom muaj txhij txhua los ua zoo rau txhua tus.”*

2 Timautes 3:16-17 (LB)





## I. LUB NTSIAB NTAWM KEV SAIB VAJTSWV TXOJLUS

### 1. Nws yog lub sijhawm rau cov ntseeg los \_\_\_\_\_ ntawm sab ntsujplig.

*“Neej muaj txojtsia tsis yog noj zaubmov nkaus xwb, tiamsis yog noj txhua lo lus tawm ntawm Vajtswv lub qhovncauj los.” Mathais 4:4 (GNT)*

*“... Kuv tau saib tej lus uas Nws lub qhovncauj hais muaj nqes dua li cov zaubmov uas kuv yuav tsum noj.” Yauj 23:12 (NAS)*

Vajtswv Txojlus yog tus ntseeg puas noj \_\_\_\_\_!

Cov ntseeg uas tsis muaj tus cwjpw saib Vajtswv txojlus yuav tuag tshaib thiab tuag ntawm sab ntsujplig!

### 2. Nws yog lub sijhawm rau cov ntseeg los \_\_\_\_\_ Vajtswv tus dejsiab thiab kev coj rau lawm lub neej.

*“Kuv tau muab koj txojlus zais rau hauv kuv lub siab kom kuv thiaj tsis ua txhaum tawmtsam koj.”*  
Ntawv Nkauj 119:11 (NIV)

*“Koj txojlus yog lub teeb rau kev txhais kotaw, yog qhov kaj uas ci rau kuv txojkev.”*  
Ntawv Nkauj 119:05 (NIV)

### 3. Nws yog lub sijhawm rau cov ntseeg los ua kom lawv txojkev ntseeg \_\_\_\_\_.

*“... kev ntseeg muaj yog los ntawm kev hnov txojmoo zoo, txojmoo zoo yog hnov los ntawm los lus uas hais txog Yexus Khetos.” Loos 10:17 (NIV)*

#### Tej Yam Uas Pab Peb Hnov Vajtswv Txojlus

- Mloog ntawm CD, DVD, MP3, hauv lub xovtooj lossis daim suab roj hmab
- Hnov hauv lub sijhawm pehawm Vajtswv lossis kev kawm Vajtswv Txojlus
- Hauv xovtooj cua thiab TV
- Hauv internet (Youtube and Facebook)

**Qhov teebmeem:** Tomqab 72 teev xwb, peb twb hnovqab \_\_\_\_\_% lawm.

## II. KEV NYEEM VAJTSWV TXOJLUS

*“Zoo siab lau, tus uas nyeem phau ntawv no ... thiab ua raws li cov lus uas sau rau hauv!”*  
Tshwmsim 1:3 (GNT)

Kuv yuav tsum nyeem Vajtswv Txojlus heev npaum li cas? \_\_\_\_\_.

*“(Vajtswv Txojlus) yuav ua tus phoojywg nrog nraim nws tsis ncaim. **Nws yuav tsum nyeem phau ntawv no txhua txhua hnub ntawm nws lub neej** mas nws thiaj li yuav paub hwm Vajtswv uas yog nws tus Tswv los ntawm kev mloog Vajtswv tej lus samfwm txhua lo.” 2 Kevcai 17:19 (LB)*

### Tswvyim Pab:

- Nyeem ib phau dhau rau ib phau mus kom tag.
- Nyeem phau uas tsis muaj cov lus txhais nyob rau hauv.
- Nyeem ntau qhov translation, xws li New International Version (NIV), the New Living Translation (NLT), the New Revised Standard Version (NRSV), New American Standard Version (NASV), the Good News Translation (GNT), the and Living Bile (LB).
- Nyeem kom nrov kiag rau yus tus kheej hnov.
- Thaum nyeem, muab sau thiab kos rau kom pab yus nco.
- Txiavtxim siab xaiv ib tug lw uas luag twb npaj tau lawm thiab nyeem raws li ntawd.

Yog ib hnuv twg kuv nyeem kwvlam li \_\_\_\_\_ feeb, kuv muaj peevxwm nyeem tau tagrho phau Vajlubkub rau ib lub xyoos.

### III. KEV KAWM VAJTSWV TXOJLUS NTAWM TUS KHEEJ

*“... lawv txais yuav txojmoo zoo ntawm lub siab kublug thiab kawm Vajtswv Txojlus txhua txhua hnuv ...”* Tes Haujlwm 17:11 (Ph)

*“Ua li koj muaj peevxwm ua tau kom koj dhau los yog ib tug neeg uas Vajtswv pom zoo siv, uas yog ua ib tug neeg ua haujlwm uas tsis txajmuag thiab **paub qhia Vajtswv Txojlus tseeb kom yog yog.**”*

2 Timantes 2:15 (NIV)

Qhov txawv ntawm kev nyeem thiab kev saib Vajtswv Txojlus yog \_\_\_\_\_ cia txog tej uas Vajtswv qhia rau yus thaum kuv saib Vajtswv Txojlus.

Qhov tseemceeb tshaj plawm nyob rau ntawm kev kawm Vajtswv Txojlus yog paub \_\_\_\_\_ uas yuav pab kom yus paub tshawb thiab teb.

- DABTSI? Qhov Vajlugkub uas kuv nyeem no yog hais txog dabtsi? Tabtom muaj dabtsi tshwmsim?
- LEEJTWG? Zaj no hais txog leejtwg thiab leejtwg? Lawv yog neeg dabtsi thiab zoo li cas?
- THAUM TWG? Zaj no tshwmsim rau thaum twg? Lub sijhawm twg? Thaum sawvntxoov, tavsus, lossis tsaus ntuj? Hnuv twg?
- QHOV TWG? Zaj no yog nyob rau qhov chaw twg? Lub zos lossis nroog twg? Cheemtsam twg?
- VIM LI CAS? Vim li cas thiaj li muaj tej uas nyob rau hauv zaj no? Vim li cas thiaj li dhau mus zoo li no lawm?

Thaum koj nug cov lus saum no, no ces nrhiav kom tau cov lus los teb cov lus nug no nyob rau qhov Vajlugkub uas koj saib ko.

**Qhiab paub:** LTC muaj ib qho kawm tshwjxeeb txog kev txhais Vajtswv Txojlus. Yog koj xav kawm no thaum twg peb muaj qhia no ces npaj nrog peb kawm uake.

### Tej Yam Cuabyeej Uas Yuav Pab Tau Kev Kawm Vajtswv Txojlus

- *Dynamic Bible Study Methods* by Rick Warren (Victor Books)
  - Phau ntawv no qhia txog 12 lub tswvyim uas pab peb txhais Vajlugkub. Nws qhia kom peb totaub 12 lub tswvyim kom ib kaujruam dhau rau ib kaujruam.
  - Muaj daim tape qhia pab peb thiab)

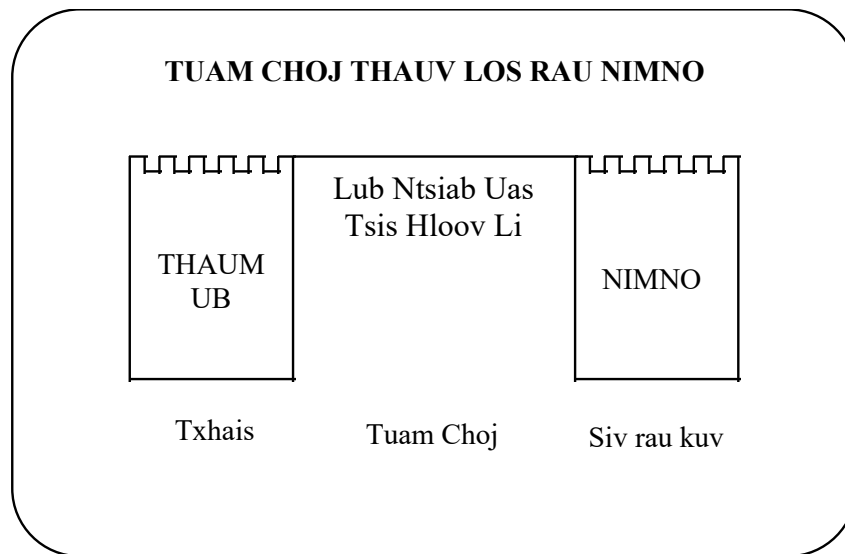
- Cov phau Vajlugkub uas pab kev kawm Vajtswv Txojlus kom totaub Vajlugkub zoo
  - Phau Vajlugkub zoo tshaj plaws uas pab koj kawm Vajtswv Txojlus ntawm koj tus kheej (personal Bible Study): *The Life Application Bible* (Tyndale)
  - Phau Vajlugkub zoo tshaj plaws cas pab koj kawm Vajtswv Txojlus raws tej lub ntsiab lus (topical): *Thompson Chain Reference Bible - NIV* (Kirkbride)
  - Phau Vajlugkub zoo tshaj plaws uas pab koj kom paub txog kev ua neej nyob rau tiam thaum ub hauv Vajlugkub (background): *The NIV Study Bible* (Zondervan)
  - Phau Vajlugkub zoo tshaj plaws uas pab koj kawm Vajtswv Txojlus mus raws kev ntseeg (doctrine): *The Disciples Study Bible* (Holman)
- Cov phau ntawv (Bible Handbook) uas pab peb kom totaub Vajlugkub
  - *Richard's Complete Handbook* (Word)
  - *Haley's Bible Handbook* (Zondervan)
  - *Eerdman's Bible Handbook* (Eerdmans)

#### IV. MUAB VAJTSWV TXOJLUS LOS COJ

*“Tsis txhob lam mloog Vajtswv Txojlus xwb, es yus rov dag yus. Yuav tsum ua li Vajtswv Txojlus hais.”*  
Yakaunpau 1:22 (NIV)

*“... tus uas coj raws li thiab qhia tej lus samfwm no yuav raug hu ua tus uas loj nyob rau hauv Vajtswv lub tebchaws.”* Mathais 5:19 (NIV)

#### MUAB VAJTSWV TXOJLUS LOS COJ RAU KOJ LUB NEEJ LI CAS?



1. **Nug:** Zaj no lub ntsiab lus yog txhais li cas rau tiam hauv Vajlugkub?
2. **Nug:** Lub ntsiab lus uas siv tau rau tiam thaum ub thiab tiam nimno kom sawvdaws coj thiab ua yog dabtsi?
3. **Nug:** Kuv yuav coj thiab hloov kuv lub neej raws li lub ntsiab lus no li cas thiab rau lub sijhawm twg?

Sau kom meej meej rau daim ntawv hais tias koj yuav coj thiab hloov koj lub neej raws li lub ntsiab lus ntawm nqe Vajlugkub no li cas.

### Plaub Yam Uas Zoo Txog Kev Xyaum Coj Vajtswv Txojlus

1. Yog yam uas \_\_\_\_\_ yuav tsum tau hloov.
2. Yog yam uas \_\_\_\_\_ kiag ntag.
3. Yog yam uas ua mas yeej \_\_\_\_\_ kom tiav ntag.
4. Yog yam uas ua ma yeej \_\_\_\_\_ tias tiav lawm ntag.

*“Tamsim no nej paub tej no lawm – **cia li ua kiag!** Qhov no yog txojkev uas yuav tau txais koobhmoov!”*  
Yauhas 13:17 (LB)

## V. MUAB VAJTSWV TXOJLUS NCO CIA

*“Ceev kuv tej lus yam li koj tej teejtug uas muaj nqes tshaj plaws. Muab sau kiag cia, thiab khaws cia rau nruab siab.”* Pajlug 7:2-3 (LB)

### Qhov Kuv Muab Vajtswv Txojlus Nco Cia Pab Tau Kuv

1. Nws pab tau kuv \_\_\_\_\_ yeej kev ntxeev ntxias.

*“Kuv tau muab koj txojlus zais rau hauv kuv lub siab kom kuv thiaj tsis ua txhaum tawmtsam koj.”* Ntawv Nkauj 119:11 (NIV)

2. Nws pab tau kuv \_\_\_\_\_ Ntxwng Nyoog tej lus dag.

*“Ces nej yuav paub qhov tseeb, thiab qhov tseeb yuav tso nej dim.”* Yauhaus 8:32 (NIV)

3. Nws pab tau kuv muaj kev \_\_\_\_\_ ntawm kev txiavtxim siab ua neej.

*“Koj txojlus yog lub teeb rau kuv txhais kotaw, yog qhov kaj uas ci rau kuv txojkev.”*  
Ntawv Nkauj 119:05 (NIV)

4. Nws \_\_\_\_\_ kuv lub zog thaum kuv nyuaj siab ntxov plawv.

*“... Koj tej lus cogtseg rau kuv yog kuv txojkev cia siab. Lawv txhawb kuv lub zog thaum kuv raug teebmeem; tej lus ntawd ua rau kuv muaj kev lajsiab t dhiab siav loj tuaj!”*

Ntawv Nkauj 119:49 (LB)

5. Nws \_\_\_\_\_ kuv lub siab thaum kuv tus siab qaug zog.

*“Koj cov lus yog yam uas tuav kuv txojhia... lawv coj kev zoo siab los rau kuv lub siab uas qajntsuaq thiab ua rau kuv muaj kev txaus siab.”* Yelemis 15:16 (LB)

6. Nws pab kuv ua \_\_\_\_\_ rau cov uas tsis tau ntseeg.

*“Npaj kom txhij txhua lub sijhawm yuav teb kom tau rau txhua tus uas nug koj txog hais tias vim li cas koj thiaj li muaj txojkev cia siab uas koj muaj ko.”* 1 Pestus 3:15 (NIV)

### **Xyaum Nco Tej Nqi Vajlugkub**

1. Xaiv ib nqe Vajlugkub uas hais ntob nkaus koj.
2. Hais phau, tshooj, thiab nqe **uantej thiab tomqab** koj hais nqe Vajlugkub.
3. Nyeem nqe Vajlugkub nrov nrov ntau lwm. Muab kaw kiag mloog!
4. Muab nqe Vajlugkub cais ua ob-peb feem kom zoo hais thiab yoojyim nco.
5. Hais thiab tsom ntsoov rau tej lo lus uas tseemceeb nyob rau nqe Vajlugkub ntawd.
6. Muab sau thiab tua ib lo zuzus, es hais kom tau kom tag thaum tua tag txhua lo lus lawm.
7. Muab sau rau ib daim ntawv luaj ib txhais tes. Ib sab sau cov lus, ib sab sau phau, tshooj thiab nqi. Xyaum hais thiab twv kom tau.
8. Muab sau mus sau los mus txog thaum koj sau tau tagrho nqe Vajlugkub.

Pab tswvyim: **Thaum pib, xyaum nco 1 nqe rau ib lub limtiam.**

Peb qhov uas yuav pab koj nco tau Vajlugkub: \_\_\_\_\_,  
\_\_\_\_\_.

Peb yeej nco yam uas \_\_\_\_\_ rau peb.

*“Koj tej lus qhia muaj nqes rau kuv tshaj ib txhua thooj kub thiab nyiaj.” Ntawv Nkauj 119:72 (NCV)*

### **Nco Cia Vajlugkub Mus Raws Tej Lub Ntsiab Lus**

Cov nqe nram qab no yog ib co uas yuav pab kom peb kev nco Vajtswv Txojlus kom sibtxig sibluag (balance). Cov nqe Vajlugkub nram qab no yog raug xaiv vim rau qhov lawv pab tus ntseeg kom loj hlob puv ntoob puv npo, tsis yog ib seem xwb. Cov no yog ib cov uas muab coj los pab peb thaum chivthawj no xwb.

#### ***Ua Lub Neej Tshiab:***

Cia Yexus Nyob Nruabnrab	II Kauleesthaus 5:17; Kalatias 2:20
Ua Raws Li Yexus Qhia	Loos 12:1; Yauhas 14:21
Vajtswv Txojlus	II Timautes 3:16; Yausuas 1:8
Kev Thov Vajtswv	Yauhas 15:7; Filipis 4:6-7
Kev Sibraug Zoo	Mathais 18:20; Henplais 10:24
Kev Ua Timkhawj	Mathais 4:19; Loos 1:16

#### ***Tshajawm Txojmoo Zoo:***

Txhua Tus Puavleej Ua Txhaum	Loos 3:23; Yaxayas 53:6
Tus Nqe Ntawm Kev Txhaum	Loos 6:23; Henplais 9:27
Yexus Them Tus Nqe Lawm	Loos 5:8; I Petus 3:18
Tau Txojisia Tsis Yog Ua Haujlwm Zoo	Efexus 2:8-9; Titus 3:5
Yuav Tsum Txais Yuav Yexus	Yauhas 1:12; Tshwmsim 3:20
Kev Ruaj Siab Txog Kev Tau Txojisia	I Yauhas 5:13; Yauhas 5:24

#### ***Vajtswv Txojkev Pab:***

Vajtswv Tus Ntsujplig	I Kauleesthaus 3:16; I Kauleesthaus 2:12
Vajtswv Lub Zog	Yaxayas 41:10; Filipis 4:13
Vajtswv Txojkev Ncajnrees	Nkauj Quaj Ntsuag 3:22; Teev Npe 23:19
Vajtswv Txojkev Thajyeeb	Yaxayas 26:3; I Petus 5:7
Vajtswv Tabncuab Kuv Lub Neej	Loos 8:32; Filipisl 4:19

Vajtswv Pab Thaum Raug Ntxeevntxias Henplais 2:18; Ntawv Nkauj 119:9, 11

**Ua Yexus Tus Thwjtum:**

Cia Yexus Ua Ntej	Mathais 6:33; Lukas 9:23
Txhob Ua Li Ntiajteb Ua	I Yauhas 2:15-16; Loos 12:2
Sawv Khov Kho Ntawm Kev Ntseeg	I Kauleesthaus 15:58; Henplais 12:3
Ua Haujlwm Pab Lwm Tus	Malakaus 10:45; II Kauleesthaus 4:5
Pab Los Ntawm Lub Siab Loj Siab Dav	Pajlug 3:9-10; II Kauleesthaus 9:6-7
Muaj Lub Zeem Muag Rau Lub Ntiajteb	Tes Haujlwm 1:8; Mathais 28:19-20

**Loj Hlob Kom Zoo Li Yexus:**

Kev Hlub	Yauhas 13:34-35; I Yauhas 3:18
Kev Txo Hwjchim	Filipis 2:3-4; I Petus 5:5-6
Kev Dawbhuv	Efexus 5:3; I Petus 2:11
Kev Ncajnnees	Levis Kevcai 19:11; Tes Haujlwm 24:16
Kev Ntseeg	Henplais 11:6; Loos 4:20-21
Kev Ua Haujlwm Zoo	Kalatias 6:9-10; Mathais 5:16

## VI. XAV NTSOOV TXOG VAJTSWV TXOJLUS

*“(Cov) uas pheej xav ntsoov txog Nws tej Kevcai ... zoo nkaus li cov ntoo uas nyob raws ntug dej uas txi txiv ... lawv tsis qhuav ib zaug li thiab txhua yam uas lawv ua puavleej vammeej.”* Ntawv Nkauj 1:2-3 (LB)

Kev xav ntsoov txog Vajtswv Txojlus yog \_\_\_\_\_ rau Vajlugkub saib kuv yuav ua li cas kuv thiaj li coj kom tau nqe ntawv rau hauv kuv lub neej.

### Vim Li Yuav Tsum Xav Ntsoov Rau Vajtswv Txojlus?

1. Nws yog tus yawmsij uas yuav \_\_\_\_\_ kuv kom zoo li Yexus.

*“... Koj lub neej yog raug puab los ntawm tej txojkev xav.”* Pajlug 4:23 (GNT)

*“... Cia koj lub neej raug hloov los ntawm koj txojkev xav uas **muab hloov dua tshiab.**”*

Loos 12:2 (NIV)

2. Nws yog tus yawmsij uas qhib lub qhovrooj rau Vajtswv \_\_\_\_\_ kuv tej lus thov Vajtswv.

*“Yog nej ua nej lub neej rau hauv kuv, thiab kuv cov lus ciaj sia nyob rau hauv nej lub siab, **nej yuav thov yam twg uas nej xav yuav**, ces yam ntawd yeej dhau los ua nej tug.”* Yauhas 15:7 (Ph)

3. Nws yog tus yawmsij uas pab kuv ua tau lub neej kom \_\_\_\_\_.

*“... xav ntsoov txog [kuv tej kevcai] txhua hnuv txhua hmo, kom koj thiaj li ceevfaj ntsoov yuav ua txhua nqe uas tau muab sau rau hauv lawm. Thaum koj ua li ntawd lawm, koj thiaj li yuav vammeej thiab ua dabtsi los ua tiav.”* Yausuas 1:8 (NIV)

### Rau Lub Tswvyim Uas Pab Kom Xav Ntsoov Tau Rau Vajtswv Tsojlus

1. Pom Ua Daim Duab! Muab nqe Vajlugkub xav ua ib daim duab kom koj pom meej meej.
2. Hais Ntawm Koj Lub Ncauj! Muab nqe Vajlugkub ko hais mus hais los, ib lo rau ib los kom meej meej ntag.
3. Sau Ua Koj Cov Lus Li Koj Tobtab! Muab nqe Vajlugkub ko sau kiag dua ua koj cov lus rau ib daim ntawv raws li koj totaub ntag.
4. Sau Kiag Li Yog Koj Ntag! Muab cov neeg lossis cov npe ntawm nqe Vajlugkub ko hloov ua koj lub npe ntag—li uas hais kiag rau koj.
5. Thov Vajtswv Raws Nraim Li Nqe Vajlugkub Ko! Muab nqe Vajlugkub ko tig los ua kev thov Vajtswv kom koj ua tau raws nraim li ntawd.
6. Tshuaj Koj Lub Neej! Muab nqe Vajlugkub uas koj saib ko los tshawb-tshuaj koj lub neej li nram qab no:

#### Puas muaj . . .

- a) Kev txhaum uas kuv yuav tau lees?
- b) Lug cojtseg uas kuv yuav tau tuav rawv?
- c) Tej seem kev coj (attitude) uas kuv yuav tau hloov?
- d) Lo lus samfwm uas kuv yuav tau coj thiab ua?
- e) Tus qauv zoo uas kuv yuav tau xyaum?
- f) Lo lus thov Vajtswv uas kuv yuav tau thov?
- g) Yam tsis zoo uas kuv yuav tau zam?
- h) Qhov tseeb uas kuv yuav tau ntseeg?
- i) Yam uas kuv yuav tau ua Vajtswv tsaug rau?

### **XYAUM COJ THIAB UA**

Hnub no mus, kuv txiavtxim siab yuav saib Vajtswv Tsojlus txhua txhua hnub, ib hnub twg \_\_\_\_\_ (sau sijhawm li 10, 15, 20, 30) feeb (minutest). Sau kiag lub sijhawm rau nram qab no, xws li 6:00 sawvntxov mus rau 6:30 sawvntxov)

#### HNUB

#### SIJHAWM

- |                       |       |
|-----------------------|-------|
| ▪ Hnub 1 (Monday):    | _____ |
| ▪ Hnub 2 (Tuesday):   | _____ |
| ▪ Hnub 3 (Wednesday): | _____ |
| ▪ Hnub 4 (Thursday):  | _____ |
| ▪ Hnub 5 (Friday):    | _____ |
| ▪ Hnub 6 (Saturday):  | _____ |
| ▪ Hnub 7 (Sunday):    | _____ |

## TUS CWJPWM SAIB VAJTSWV TXOJLUS COV LUS TEB

### I. Lub Ntsiab Ntawm Kev Saib Vajtswv Txojlus

1. Nws yog lub sijhawm rau cov ntseeg los NOJ HAUS ntawm sab ntsujplig. Vajtswv Txojlus yog tus ntseeg puas noj TXHUA TXHUA HNUB !
2. Nws yog lub sijhawm rau cov ntseeg los TXAIS Vajtswv tus dejsiab
3. Nws yog lub sijhawm rau cov ntseeg los ua kom lawv txojkev ntseeg LOJ HLOB.

**Qhov teebmeem:** Tomqab 72 teev xwb, peb twb hnovqab 95 % lawm.

### II. Kev Nyeem Vajtswv Txojlus

- Kuv yuav tsum nyeem Vajtswv Txojlus heev npaum li cas? TXHUA TXHUA HNUB.
- Yog ib hnub twg kuv nyeem kwvlam li 15 feeb

### III. Kev Kawm Vajtswv Txojlus Ntawm Tus Kheej

- Qhov txawv ntawm kev nyeem thiab kev saib Vajtswv Txojlus yog KEV SAU NTAWV
- Qhov tseemceeb tshaj plawm nyob rau ntawm kev kawm Vajtswv Txojlus yog paub NUG COV NQI LUS uas yuav pab kom yus paub tshawb thiab teb.

### IV. Muab Vajtswv Txojlus Los Coj

Plaub Yam Uas Zoo Txog Kev Xyaum Coj Vajtswv Txojlus

1. Yog yam uas KUV KIAG yuav tsum tau hloov.
2. Yog yam uas NQIS TES UA kiag ntag.
3. Yog yam uas ua mas yeej UA TAU kom tiav ntag.
4. Yog yam uas ua ma yeej POM TAU tias tiav lawm ntag.

### V. Muab Vajtswv Txojlus Nco Cia

Qhov Kuv Muab Vajtswv Txojlus Nco Cia Pab Tau Kuv

1. Nws pab tau kuv TAWMTSAM yeej kev ntseev ntxias.
2. Nws pab tau kuv KOVYEEJ Ntxwg Nyooq tej lus dag.
3. Nws pab tau kuv muaj kev TXAWJNTSE ntawm kev txiavtxim siab ua neej.
4. Nws TXHAWB kuv lub zog thaum kuv nyuaj siab ntxov plawv.
5. Nws NPLIG kuv lub siab thaum kuv tus siab qaug zog.
6. Nws pab kuv ua TIMKHAWV rau cov uas tsis tau ntseeg.

Peb qhov uas yuav pab koj nco tau Vajlugkub: HAIS MUS HAIS LOS, HAIS MUS HAIS LOS, HAIS MUS HAIS LOS.

Peb yeej nco yam uas TSEEMCEE rau peb.

### VII. Xav Ntsoov Txog Vajtswv Txojlus

Kev xav ntsoov txog Vajtswv Txojlus yog TSOM NTSOOV TXOJKEV XAV

#### Vim Li Yuav Tsum Xav Ntsoov Rau Vajtswv Txojlus?

1. Nws yog tus yawmsij uas yuav HLOOV TAU kuv kom zoo li Yexus.
2. Nws yog tus yawmsij uas qhib lub qhovrooj rau Vajtswv TEB kuv tej lus thov Vajtswv.
3. Nws yog tus yawmsij uas pab kuv ua tau lub neej kom NCE QIB THIAB VAMMEEJ.



# NTU 2

*Tus Cwjpwm Thov Vajtswv: Sib Raug Zoo Nrog Vajtswv*



# Tus Cwjpwm Thov Vajtswv

## *Sib Raug Zoo Nrog Vajtswv*

*“Muab koj txojkev zoo siab tso rau saum koj txojkev cia siab rau ntawm Yexus Khetos. Thaum muaj kev simsiab tuaj, ua siab ntev uv tej ntawd; tuav rawv **tus cwjpwm thov Vajtswv.**”*

Loos 12:12 (Ph)



## I. KEV THOV VAJT SWV YOG DABTSI

**TXHAIS LUS:** “Kev thov Vajtswv yog lub sijhawm uas kuv teem cia los nyob ntsiagto thiab nrog Vajtswv sib raug zoo los ntawm kev mloog Vajtswv lub suab kom paub Vajtswv tus dejsiab thiab nrog Vajtswv sib tham.”

**1. Kev thov Vajtswv yog lub sijhawm \_\_\_\_\_ nrog Vajtswv.**

*“Saib ma! Kuv twb sawv ntawm qhovrooj thiab khob tagzog li. Yog leejtwg...qhib qhovrooj, kuv yuav nkag los thiab sib raug zoo nrog nws thiab nws nrog kuv.”* Tshwmsim 3:20 (LB)

**2. Kev thov Vajtswv yog \_\_\_\_\_ kev sib tham:**

- Peb \_\_\_\_\_ kom hnov qhov uas Vajtswv xav hais rau peb.

*“Nyob ntsiagto ntawm tus Tswv thiab ua siab ntev tos Nws ...”* Ntawv Nkauj 37:7 (NIV)

*“Nyob ntsiagto, thiab paub hais tias kuv yog Vajtswv; kuv yuav raug txhawbnqa rau hauv txhua lub tebchaws, I yuav raug txhawb hauv lub ntiajtec.”* Ntawv Nkauj 46:10 (NIV)

- Peb \_\_\_\_\_ rau Vajtswv txog peb lub neej thiab kev cheemtsu.

*“Tsis txhob maj rau ib yam dabtsi li, tiamsis nyob rau txhua lub sijhawm, los ntawm txojkev **thov Vajtswv thiab tajjthov**, nrog rau txojkev ua tsaug, **qhia tej nej xav tau rau Vajtswv.**”*

Filipis 4:6 (NIV)

*“Kuv hu koj, kuv tus Vajtswv, rau qhov koj yeej yuav teb kuv; **tig koj lub pobntseg los mloog kuv txojlus thov.**”* Ntawv Nkauj 17:6 (NIV)

## II. QHOV TSEEMCEE B NTAWM KEV THOV VAJT SWV

Lub sijhawm thov Vajtswv yuav tsum yog qhov tseemcee b tshaj plaws txhua hnuv hauv koj lub neej vim yog 5 qho nram qab no:

**1. Vajtswv \_\_\_\_\_ peb los nrog Vajtswv sib raug zoo.**

*“Yog li ntawd Vajtswv tau tsim neeg raws li Vajtswv tus mojam ...”* Chivkeeb 1:27, 2:7, 3:8 (NIV)

*“Saib ma! Kuv twb sawv ntawm qhovrooj thiab khob tagzog li. Yog leejtwg...qhib qhovrooj, kuv yuav nkag los thiab sib raug zoo nrog nws thiab nws nrog kuv.”* Tshwmsim 3:20 (LB)

**2. Yexus \_\_\_\_\_ peb kom rov qab los nrog Vajtswv sib raug zoo tau.**

*“Vajtswv ... tau caw nej los rau txojkev ua phooywg uas zoo kawg nkaus nrog nws tus Tub, Yexus Khetos uas yog peb tus Tswv.”* 1 Kauleesthaus 1:9 (LB)

3. Kev nrog Vajtswv sib raug zoo ntawm yus tus kheej yog lub \_\_\_\_\_ ntawm Yexus lub hwjchim ntag.

*“Yexus pheej tawm mus rau tej chaw uas tsis muaj neeg thiab thov Vajtswv.”* Lukas 5:16 (NIV, see also Malakaus 1:35, Lukas 22:39)

4. Txhua txhua tus neeg uas ua tau \_\_\_\_\_ rau Vajtswv puavleej muaj tus cwjpwv thov Vajtswv. Anplashes, Mauxes, Dasviv, Daniyees, Povlauj, thiab lwm tus.

### III. LUB NTSIAB NTAWM KEV THOV VAJTSWV

1. Yog ua kom muaj lub siab \_\_\_\_\_ Vajtswv los ntawm kev pehawm nws.

*“Muab txojkev qhuas rau tus Tswv kom tsimnyog nws lub npe; pehawm tus Tswv ntawm nws txojkev dawbhuv uas ci ntsa iab.”* Ntawv Nkauj 29:2 (NIV)

*“[Hexekiyas] ua dabtsi ua tau, vim rau qhov txhua yam uas nws ua ... nws tau ua los ntawm lub siab uas npuab nws tus Vajtswv tagrho.”* 2 Xwmtxheej Vajntxwv 31:21 (GNT)

God deserves our devotion (Tshwmsim 4:11) and God desires our devotion (Yauhas 4:23)!

2. Yog los mloog thiab txais \_\_\_\_\_ ntawm Vajtswv.

*“Qhia kuv txojkev uas kuv yuav tsum taug, O’ tus Tswv; taw hlo txojkev ncaj rau kuv taug. Coj kuv ...”* Ntawv Nkauj 25:4 (LB)

3. Yog muab kev \_\_\_\_\_ rau Vajtswv ntawm Vajtswv lub xubntiag.

*“Txaus siab hlo ntawm koj tus kheej rau tus Tswv; ces nws yuav muab tej uas koj lub siab xav tau rau koj.”* Ntawv Nkauj 37:4 (KJV)

*“... [Nyob rau ntawm Vajtswv] lub xubntiag ua rau kuv puv npo kev zoo siab thiab coj kev txaus siab los rau kuv.”* Ntawv Nkauj 16:11 (GNT)

**Qhov tseeb:** Kuv yeem paub Vajtswv zoo, kuv yeem txawj \_\_\_\_\_.

*Lub tseem ntsiab ntawm kev thov Vajtswv tsis yog los ua kom paub Vajtswv ntxiv xwb, tabsis yog los nyob tsau tsawv rau ntawv Vajtswv kom hayyam paub hlub nws?*

4. Yog ua kom \_\_\_\_\_ lub neej zoo li Vajtswv los ntawm qhov peb nrog nraim Vajtswv.

*“Yexus muaj Vajtswv lub hwjchim, ua yog los ntawm lub hwjchim no nws tau muab txhua yam uas peb yuav tsum muaj los ua peb lub neej thiab tiam Vajtswv. We muaj tej no vim peb paub nws... Los ntawm tej koobhmoov no, peb muaj feem ua tau lub neej zoo li Vajtswv.”* 2 Pestus 1:4 (NCV)

*“Thaum cov thawjcoj pom Petus thiab Yauhas nkawd muaj lub siab tawv qhawv ... lawv xav tsis thoob li thiab lawv ras hais tias qhov nkawd muab **lub neej nrog Yexus uake tag los tau hloov nkawd lawm!**”* Tes Haujlwm 4:13 (LB)

5. **Yog los thov \_\_\_\_\_ ntawm vajtswv los ntawm kev qhia siab rau nws.**

*“Tsis txhob maj rau ib yam dabtsi li, tiamsis nyob rau txhua lub sijhawm, los ntawm txojkev **thov Vajtswv thiab tajjthov**, nrog rau txojkev ua tsaug, **qhia tej nej xav tau rau Vajtswv.**”*

Filipis 4:6 (NIV)

*“Thov pub kom peb muaj noj rau hnuv no.”* Matthew 6:11 (NIV)

## IV. YUAV PIB TUS CWJPWM THOV VAJTSWV LI CAS

### 1. **Xaiv Ib Lub Sijhawm Tshwjxeeb**

Lub sijhawm zoo thov Vajtswv tshaj plaws yog luj sijhawm uas \_\_\_\_\_  
rau kuv!

**Tej yaj uas txhawb kev thov Vajtswv rau thaum sawvntxov:**

- Tus qauv ntawd cov uas nyob hauv Vajlubkub (Asplashaas, Yakhauj, Mauxes, Hannah, Yauj, Hexekhees, David, Danieyees, Yexus)
- Thov Vajtswv thaum sawvntxov yeej yog qhov uas zoo muaj ua ntej tshaj plaws ua ntej mus ua lwm yaj.
- Muab kev thov Vajtswv tso rau thaum sawvntxov qhia hais tias yus muab Vajtswv saib tseemceeb tshaj plaws txhua yam. Nws yog qhov thib ib hauv yus lub neej!
- Nws yog lub sijhawm tsis muaj kev tabkaum tshaj plaws, tsis muaj dabtsi ua rau yus maj, thiab yus lub siab tus tshaj plaws!

Lub sijhawm uas koj teem cia thov Vajtswv mas koj yuav tsum \_\_\_\_\_  
lub sijhawm ntawd txhua hnuv.

**Kuv yuav thov Vajtswv ntev npaum li cas?**

- Pib thov Vajtswv li 15 feeb. Tomqab ntawd mam li thov kom ntev zuzus ntxiv.
- Tsis txhob pheej tig mus saib lub hmoo!
- Tsom rau qhov uas thov kom tau Vajtswv zoo thiab ntsib Vajtswv, tsis txhob yog thov kom ntev thiab kom ntau xwb!

### 2. **Xaiv Ib Qho Chaw Tshwjxeeb**

*“Yexus tawm hauv lub nroog thiab mus, **li nws ibtxwm mus**, rau pem Roob Txiv Ntoo Roj ... thov Vajtswv.”* Lukas 22:39 (GNT)

**Qhov tseemceeb:** *“Puag thaum tseem ntxov, thaum ntuj tsis tau kaj, Yexus sawv, tawm hauv lub tsev thiab mus rau **ib qho chaw uas tsis muaj neeg**, thiab thov Vajtswv.”* Malakaus 1:35 (NIV)

### 3. **Siv Tus Qauv Uas Yexus Qhia Rau Peb**

*“Yog li ntawd, nej yuav tsum thov Vajtswv **li no** . . .”* Mathais 6:9-15 (NIV)

**Rau Theem Ntawm Kev Thov Vajtswv**

a. **Qhuas:** Kuv pib nrog kev \_\_\_\_\_.

*“Peb Leejtxwv tus nyob saum ntuj, koj lub npe yog lub dawhuv ...” Mathais 6:9 (NIV)*

**Ob Hom Kev Qhuas:**

- Pehawm: Qhuas Vajtswv vim Vajtswv *yog Vajtswv*.
- Us tsaug: Qhuas Vajtswv rau tej uas Vajtswv *tau ua*.

*“Nkag mus rau nws tej roovvag nrog txojkev ua tsaug thiab nws tej chav koomtxoos nrog txojkev qhuas; ua nws tsaug thiab qhuas nws lub npe.” Ntawv Nkauj 100:4 (NIV)*

**Qhuas Vajtswv Li No:**

- Thaum koj saib Vajtswv Txojlus, sau tej yam uas hais txog Vajtswv txojkev zoo thiab tus mojam (character). Qhuas Vajtswv rau Vajtswv rau cov no thaum koj thov Vajtswv.

**Yam Puav Uas Vajluglugkub Hais Txog Vajtswv:**

Vajtswv siab ntev	Teev Npe 14:18
Vajtswv muaj kev hlub	Teev Npe 14:18
Vajtswv muaj kev zamtxim	Teev Npe 14:18
Vajtswv paub txhua yam	1 Xamuyees 2:2
Vajtswv yog kev hlub	1 Yauhas 4:8

**Tseemceeb:** \_\_\_\_\_ yog qhov uas peb ua tau lub siab ruaj khovkho los thov Vajtswv. Vajtswv teb cov lus thov uas lees paub hais tias Vajtswv yog Vajtswv!

- Ncov ntsoov hais tias cov npe uas Vajluglugkub siv los qhia txog Vajtswv hais tias Vajtswv yog tus zoo li cas, yog cov npe uas txheem Vajtswv tej lus cogtseg hais Vajtswv yuav ua kom tiav rau peb.
- Sau ib cov npe lus uas koj zoo siab ua Vajtswv tsaug rau thiab muab coj los qhuas Vajtswv thaum koj thov Vajtswv.

b. **Dejsiab:** Kuv txiavtxim siab los ua Vajtswv \_\_\_\_\_ kom tiav.

*“Koj lub techaws nqis los, koj tus dejsiab raug ua kom tiav, hauv ntiajteb no ib yam li nyob saum ntuj ...” Mathais 6:10 (NIV)*

Thov Vajtswv kom Vajtswv tus dejsiab raug ua kom tiav ... rau hauv kuv tsevneeg ... rau hauv kuv pawgntseeg ... rau ntawm kuv tes haujlwm uas kuv ua rau Vajtswv ... rau kuv lub neej yav tom ntej ... rau kuv lub zejzog ... rau kuv lub tebchaws ... rau lub ntiajteb no.

*“Fij hlo nej tus kheej ib yam li yam khoom ciaj sia uas muab fij rau Vajtswv, tshwj hlo cia los ua nws tes haujlwm thiab ua kom haum nws siab. Qhov no thiaj yog txojkev teevtiat tseeb uas nej yuav tsum fij.” Loos 12:1 (GNT)*



c. **Tabncuab:** Kuv thov Vajtswv tabncuab kuv tej kev \_\_\_\_\_.

*“Thov pub kom peb muaj noj rau hnuv no.” Mathais 6:11 (NIV)*

Kuv thov Vajtswv pab tau rau dabtsi thiab dabtsi? \_\_\_\_\_!

*“Vajtswv yuav muab **txhua yam** uas nej cheemtsu rau nej los ntawm nws txojkev npluanuj saum ntuj vim yog qhov uas Yexus twb tau ua rau peb lawm.” Filipis 4:19 (LB)*

*“[Vajtswv] twb tsis tseg Vajtswv tus Tub cia, tiamsis muab hlo nws rau peb sawvdaws—yog li yuav ua li cas, nrog rau qhov uas nws twb muab Yexus rau peb lawm, nws ho tseem yuav tsis muab txhua yam rau peb thiab?” Loos 8:32 (NIV)*

*“Nej tsis tau txais vim rau qhov nej tsis thov Vajtswv.” Yakaunpaus 4:2 (NIV)*

**Tseemceeb:** \_\_\_\_\_. Muab yam uas koj thov ntawd sau kiag cia, tuav rawv Vajtswv lo lus cogtseg thov, thiab npaj siab ntsoov hais tias yuav teb koj.

*“Tsis txhob maj rau ib yam dabtsi li, tiamsis nyob rau txhua lub sijhawm, los ntawm txojkev **thov Vajtswv thiab taijthov**, nrog rau txojkev ua tsaug, **qhia tej nej xav tau rau Vajtswv.**”*

Filipis 4:6 (NIV)

d. **Zam txim:** Kuv thov Vajtswv zam kuv tej \_\_\_\_\_.

*“Thiab zam txim rau peb tej kev txhaum ...” Mathais 6:12 (NIV)*

#### **Plaub Kaujruam Thov Vajtswv Zam Txim**

1) Thov Vajntsuj Plig \_\_\_\_\_ tagnrho kuv tej kev txhaum rau kuv.

*“Tshawb kuv, Vajtswv, kom paub kuv lub siab; sim kuv kom paub kuv tej kev xav uas tsis cia siab. Saib saib puas muaj yam uas tsis haum siab nyob hauv kuv.”*

Ntawv Nkauj 139:23-24 (NIV)

2) Lees kuv tej kev txhaum ib qho rau ib qho \_\_\_\_\_.

*“Koj lub neej yuav tsis vammeej ib zaug li yog koj pheej npog koj tej kev txhaum. Muab lees hlo thiab tso plhuav tseg; ces Vajtswv yuav nthuav nws txojkev hlab rau koj.”*

Pajlug 28:13 (GNT)

3) Mus \_\_\_\_\_ yog hais tias koj ua txhaum lawv lawm.

*“Thaum twg koj nco txog hais tais koj ib tug kwvtij tuav rawv ib qho uas koj tau ua txhaum rau nws lawm ... cia li mus thiab kho kiag kom rov sib haumxeeb nrog nws, ces koj mam li rov qab los fij koj qhov khoom rau Vajtswv.” Mathais 5:23-24 (GNT)*

4) Los ntawm kev ntseeg, \_\_\_\_\_ Vajtswv txojkev zam txim.

*“Yog peb lees peb tej kev txhaum, nws yeej ua li nws tau hais thiab ncaincees thiab yuav*

*zam peb tej kev txhaum, thiab yuav ntxuav peb kom dawbhuv ntawm txhua yam ua tsis ncajnnees.” 1 Yauhas 1:9 (NIV)*

**e. Lwm tus: Kuv thov Vajtswv pab rau \_\_\_\_\_.**

*“... ib yam li peb tau zam txim rau cov uas ua txhaum rau peb.” Mathais 6:12 (NIV)*

*“Thov Vajtswv heev rau lwm tus; thov kom Vajtswv muaj kev zam txim rau lawv; ua Vajtswv tsaug rau txhua yam uas nws yuav ua rau lawv.” 1 Timautes 2:1 (LB)*

**f. Tiv thaiv: Kuv thov Vajtswv \_\_\_\_\_.**

*“Thiab tsis txhob koj peb mus raug kev ntxeev ntxias tiamsis cawm peb kom dim ntawm tus uas limhiam siab phem.” Mathais 6:13 (NIV)*

Cov ntseeg raug kev tawmtsam sab ntujplig txhua txhua hnuv li. Dab Ntxwg Nyoog ua txhua yam ntxeevntxias koj kom poob rau kev txhaum thiab muaj kev txhawj ntshai. Vajtswv txojkev tiv thaiv yuav pab koj kovyeed txhua hnuv thiab txhua zaus

## **V. DAWS TEJ KEV TABKAUM RAU KEV THOV VAJTSWV**

### **1. Qhov Teebmeem Uas Tswj Tsis Tau Tus Kheej**

Koj qhov teebmeem loj tshaj plaws ces yog kev nias siab thov Vajtswv kom tau txhua txhua zaus. Dab Ntxwg Nyog yuav nrhiav txhua yam los tabkaum koj kom thov tsis tau Vajtswv. Vim li cas? Rau qhov yog thaum koj thov tau Vajtswv lawm, no ces Vajtswv yuav nrog koj thiab koj yuav muaj lub hwjchim kovyeed Dab Ntxwg Nyoog lawm. Nws tsis xav pub kom koj kovyeed nws li!

- a. Teem lub sijhawm thov Vajtswv thiab muab ua qhov tseem ceeb \_\_\_\_\_.
- b. Thaum txog lub sijhawm thov Vajtswv lawm, \_\_\_\_\_ thov kiag.
- c. Txawm xav thiab tsis xav thov Vajtswv los, thov kiag \_\_\_\_\_ li.

#### **Yog kuv thov Vajtswv tsis tau ib hnuv lawm ne?**

- Tsis txhob muab qho no ua kev \_\_\_\_\_ rau koj.
- Tsis txhob cia qhov no ua \_\_\_\_\_ koj.
- Tsis txhob \_\_\_\_\_ kev thov Vajtswv.

Nws yuav siv li \_\_\_\_\_ lub limtiam rau koj los xyaum koj tus cwjpwv tshiab mas koj thiaj li xis. Dhau li ntawd, nws yuav siv li \_\_\_\_\_ lub limtiam ntxiv thiab mas koj thiaj li mam swm tus cwjpwv tshiab ntawd.

*“Cia peb tsis txhob nkees rau txojkev uas ua yam uas yog, rau qhov tsis ntev tom ntej no peb yuav tau sau koobhmoov yog hais tias peb tsis tsaug muag thiab tso tseg.” Kalatias 6:9 (LB)*

## 2. Cov Teebmeem Ntawm Tej Kev Tabkaum

- a. Muab koj lub xovtooj tso rau qhov \_\_\_\_\_ .
- b. Tsis txhob \_\_\_\_\_ koj cov email, Facebook thiab lwm yam uas yuav tabkaum koj kev thov Vajtswv.
- c. Nrhiav lub sijhawm uas koj \_\_\_\_\_ tshaj plaws.

*“Puag thaum tseem ntxov, thaum ntuj tsis tau kaj, Yexus sawv, tawm hauv lub tsev thiab mus rau ib qho chaw uas tsis muaj neeg, thiab thov Vajtswv.” Malakaus 1:35 (NIV)*

- d. Nrhiav qhov chaw uas \_\_\_\_\_ tsis nrhu.

*“Puag thaum tseem ntxov, thaum ntuj tsis tau kaj, Yexus sawv, tawm hauv lub tsev thiab mus rau ib qho chaw uas tsis muaj neeg, thiab thov Vajtswv.” Malakaus 1:35 (NIV)*

## 3. Qhov Teebmeem Ntawm Kev Qhuav Siab Sab Ntsujplig

Tej thaum mas txawm thov Vajtswv npaum li cas los zoo li tsis pab koj lossis mloog tsis raug Vajtswv lub suab li lawm.

Tsis txhob luj koj txojkev thov Vajtswv los ntawm qhov koj \_\_\_\_\_ (feeling) ntawm sab nqaijtawm

### Tej Yam Uas Ua Rau Koj Sab Ntsujplig Qhuav Thiab Yuav Kho Li Cas

#### a. Sab nqaijtawv kev noj qab nyob zoo.

*Kho:* Pw thiab so kom txaus, noj kom zoo, thiab “exercise” kom nquag.

#### b. Ua txhaum Vajtswv lawm.

*Kho:* Lees txim thiab kho lub neej kom sib haum nrog Vajtswv thiab lwm tus.

#### c. Pheej maj maj thaum thov Vajtswv.

*Kho:* Nrhiav kom tau lub sijhawm uas koj tsis maj li ua lub sijhawm thov Vajtswv. Dhau li ntawd, tso plhuav tej kev txhawjxeeb rau Vajtswv kav.

#### d. Thov mus thov los ces zoo li lam thov lawm xwb.

*Kho:* Tsom ntsoov thiab npaj ntsoov hais tias koj yuav ntsib Vajtswv thaum koj thov Vajtswv. Tsis txhob lam thov kom tag lawm xwb.

#### e. Tsis xav thov Vajtswv li lawm.

*Kho:* Nrog lwm tus ntseeg tham thiab qhia koj tej kev tabkaum rau lwm tus. Qhia siab rau lawm txhawb koj thiab pab koj.

## KEV THOV VAJTSWV FIJ LUB SIAB

*“Leejtxiv, kuv paub hais tias Koj tsim kuv los sib raug zoo nrog Koj. Ua tsaug uas Koj pub kuv muaj feem los nrog koj sib raug zoo ntawm Tswv Yexus txojkev tuag txhiv kuv. Kuv paub hais tias lub neej nrog Koj sib raug zoo yog qhov uas tseemceeb tshaj plaws hauv kuv lub neej. Hnub no kuv muab kuv lub neej fij rau koj thiab xiavtxim siab teem lub sijhawm los nrog Koj sib raug zoo txhua txhua hnub ntawm kev thov Vajtswv thiab kev saib Koj Txojlus. Thov pab kuv kom muaj txojkev nias siab ua kom tau txhua txhua hnub. Ntawm Yexus lub npe, Amen.”*

## XYAUM COJ THIAB UA

Hnub no kuv txiavtxim siab los thov Vajtswv txhua txhua hnub, ib hnub twg \_\_\_\_\_ (sijhawm, xws li 15, 20, 30) feeb (minutes) raws li nram qab no (sau kiag lub sijhawm rau nram qab no, xws li 6:00 sawvntxov mus rau 6:30 sawvntxov):

<u>HNUB</u>	<u>SIJHAWM</u>
▪ Hnub 1 (Monday):	_____
▪ Hnub 2 (Tuesday):	_____
▪ Hnub 3 (Wednesday):	_____
▪ Hnub 4 (Thursday):	_____
▪ Hnub 5 (Friday):	_____
▪ Hnub 6 (Saturday):	_____
▪ Hnub 7 (Sunday):	_____

## TUS CWJPWM THOV VAJTSWV COV LUS TEB

### I. Kev Thov Vajtswv Yog Dabtsi

1. Kev thov Vajtswv yog lub sijhawm SIB RAUG ZOO nrog Vajtswv.
2. Kev thov Vajtswv yog OB SEEM kev sib tham:
  - Peb MLOOG kom hnov qhov uas Vajtswv xav hais rau peb.
  - Peb QHIA rau Vajtswv txog peb lub neej thiab kev cheemtsum.

### II. Qhov Tseemceeb Ntawm Kev Thov Vajtswv

1. Vajtswv TSIM peb los nrog Vajtswv sib raug zoo.
2. Yexus TUAG TXHIV peb kom rov qab los nrog Vajtswv sib raug zoo tau.
3. Kev nrog Vajtswv sib raug zoo ntawm yus tus kheej yog lub HAUVPAUS ntawm Yexus lub hwjchim ntag.
4. Txhua txhua tus neeg uas ua tau HAUJLWM ZOO rau Vajtswv puavleej muaj tus cwjpwv thov Vajtswv. Anplashas, Mauxes, Dasviv, Daniyees, Povlauj, thiab lwm tus.

### III. Lub Ntsiab Ntawm Kev Thov Vajtswv

1. Yog ua kom muaj lub siab NPUAB Vajtswv los ntawm kev pehawm nws.
2. Yog los mloog thiab txais KEV COBQHIA ntawm Vajtswv.
3. Yog muab kev TXAUS SIAB rau Vajtswv ntawm Vajtswv lub xubntiag.  
**Qhov tseeb:** Kuv yeem paub Vajtswv zoo, kuv yeem txawj HLUB NWS.
4. Yog ua kom HLOOV TAU lub neej zoo li Vajtswv los ntawm qhov peb nrog nraim Vajtswv.
5. Yog los thov KEV PAB ntawm vajtswv los ntawm kev qhia siab rau nws.

### IV. Yuav Pib Tus Cwjpwv Thov Vajtswv Li Cas

1. Xaiv Ib Lub Sijhawm Tshwjxeeb  
Lub sijhawm zoo thov Vajtswv tshaj plaws yog luj sijhawm uas ZOO TSHAJ PLAWS rau kuv!  
Lub sijhawm uas koj teem cia thov Vajtswv mas koj yuav tsum TUAV RAWV lub sijhawm ntawd txhua hnuv.
2. Xaiv Ib Qho Chaw Tshwjxeeb
3. Siv Tus Qauv Uas Yexus Qhia Rau Peb
  - a. Qhuas: Kuv pib nrog kev QHUAS THIAB TXHAWBNQA.  
**Tseemceeb:** VAJTSWV TUS MOJYAM yog qhov uas peb ua tau lub siab ruaj khovkho los thov Vajtswv.
  - b. Dejsiab: Kuv txiavtxim siab los ua Vajtswv TUS DEJ SIAB kom tiav.
  - c. Tabncuab: Kuv thov Vajtswv tabncuab kuv tej kev CHEEMTSUM.  
Kuv thov Vajtswv pab tau rau dabtsi thiab dabtsi? TAGNRHO TXHUA YAM!  
**Tseemceeb:** THOV KOM MEEJ MEEJ.
  - d. Zam txim: Kuv thov Vajtswv zam kuv tej KEV TXHAUM.

### Plaub Kaujruam Thov Vajtswv Zam Txim

- 1) Thov Vajntsuj Plig QHIA tagnrho kuv tej kev txhaum rau kuv.
- 2) Lees kuv tej kev txhaum ib qho rau ib qho MEEJ MEEJ.
- 3) Mus SIB KHO KOM HAUM yog hais tias koj ua txhaum lawv lawm.
  
- 4) Los ntawm kev ntseeg, TXAIS YUAV Vajtswv txojkev zam txim.
- e. Lwm tus: Kuv thov Vajtswv pab rau LWM TUS.
- f. Tiv thaiv: Kuv thov Vajtswv TIV THAIV SAB NTSUJPLIG.

### V. Daws Tej Kev Tabkaum Rau Kev Thov Vajtswv

1. Qhov Teebmeem Uas Tswj Tsis Tau Tus Kheej
  - a. Teem lub sijhawm thov Vajtswv thiab muab ua qhov tseem ceeb TSHAJ PLAWS.
  - b. Thaum txog lub sijhawm thov Vajtswv lawm, NIAS SIAB thov kiag.
  - c. Txawm xav thiab tsis xav thov Vajtswv los, thov kiag KOM DHAU MUS li.

Yog kuv thov Vajtswv tsis tau ib hnuv lawm ne?

- Tsis txhob muab qho no ua kev LIAM TXIM rau koj.
- Tsis txhob cia qhov no ua KEVCAI YUAM koj.
- Tsis txhob TSO TSEG kev thov Vajtswv.

Nws yuav siv li PEB lub limtiam rau koj los xyaum coj tus cwjpwv tshiab mas koj thiaj li xis. Dhau li ntawd, nws yuav siv li PEB lub limtiam ntxiv thiab mas koj thiaj li mam swm tus cwjpwv tshiab ntawd.

2. Cov Teebmeem Ntawm Tej Kev Tabkaum
  - a. Muab koj lub xovtooj tso rau qhov TXHOB NROV.
  - b. Tsis txhob SAIB LOSSIS TEB koj cov email, Facebook thiab lwm yam uas yuav tabkaum koj kev thov Vajtswv.
  - c. Nrhiav lub sijhawm uas koj TSIS MUAJ KEV TABKAUM tshaj plaws.
  - d. Nrhiav qhov chaw uas NTSIAG TO tsis nrhu.
3. Qhov Teebmeem Ntawm Kev Qhuav Siab Sab Ntsujplig  
Tsis txhob luj koj txojkev thov Vajtswv los ntawm qhov koj MLOOG RAUG (feeling) ntawm sab nqaijtawm

# NTU 3

*Tus Cwjpwm Tso Ib Feem Kaum: Muab Vajtswv Tug Rau  
Vajtswv*





# Tus Cwjpwm Tso Ib Feem Kaum

## *Muab Vajtswv Tug Rau Vajtswv*

*“Nyob rau hnuv ib ntawm lub limtiam, tshwj ib qho nyiaj ntawm tagrnho qhov ua nej khwv tau los thiab muab fij rau Vajtswv. Qhov uas nej yuav muab ces muab raws li qhov uas Vajtswv tau pab nej khwv tau los.”*

1 Kauleesthaus 16:2 (LB)

## KEV TSO IB FEEM KAUM QHIA TXOG KUV KEV PAUB VAJTSWV

*“Vim nej twb ua tau txhua yam zoo kawg nkaus lawm—ntawm kev ntseeg, kev hais lus, kev paub Vajtswv, kev kub siab lug thiab ntawd txojkev hlub uas peb twb txhawb tau ciaj rau hauv nej lawm—saib ntsoov kom nej puavleej ua tau zoo kawg nkaus rau txojkev pab nyiaj xtiag thiab.”*

2 Kauleesthaus 8:7 (NIV)

### I. VIM LI CAS VAJTSWV KOM TSO IB FEEM KAUM

#### Xya Yam Koobhmoov Rau Kuv Lub Neej

1. Kev tso 1/10 qhia tau tias kuv muaj lub siab \_\_\_\_\_ lub.

*“Vim Vajtswv hlub neeg ntiajteb kawg nkaus li, nws thiaj tso nws tib leej Tub ...”*

Yauhas 3:16 (NIV)

2. Kev tso 1/10 rub kuv lub siab los nyob \_\_\_\_\_.

*“Rau qhov nej cov nyiaj nyob qhov twg, nej lub siab yuav nyob qhov ntawd thiab.”*

Mathais 6:21 (NIV)

3. Kev tso 1/10 pab ceev kuv kom txhob vuag \_\_\_\_\_ heev heev.

*“Qhia cov neeg npluanuj nyob rau tiam no kom tsis txhob muab hlob thiab tsis txhob cia siab rau lawv tej nyiajtxiag, uas yog yam uas tsis ruaj tsis khov, tiamsis kom lawv cia siab rau Vajtswv tus uas muab txhua yam rau peb kom peb muaj kev zoo siab. Qhia lawv ... **kom muaj lub siab loj siab dav thiab zoo siab hlo pab lwm tus ...** lawv thiaj li yuav tau txais txojhia uas yog txojhia tseeb tiag tiag.”*

1 Timautes 6:17-19 (NIV)

4. Kev tso 1/10 txhawb kuv \_\_\_\_\_ kom ruaj khov.

*“Ruaj siab rau tus Tswv tagnrho koj lub siab thiab tsis txhob pheed rau koj txojkev txawjntse. Hwm tus Tswv los ntawm koj tej nyiajtxiag ... ces koj tej txhab yuav puv npo phwj yaws ...”*  
Pajlug 3:5,9 (NIV)

*“Muab rau lwm tus, ces Vajtswv yuav muab rau koj ... Yam uas koj siv coj los luj rau lwm tus luaj li cas, ces Vajtswv yuav siv tib qho ntawd luj rov los rau koj.”* Lukas 6:38 (GNNT)

5. Kev tso 1/10 yog kuv npaj rau lub neej uas \_\_\_\_\_.

*“... Zoo siab hlob muab pab lwm tus uas muaj kev cheemtsu, thiab txhua lub sijhawm npaj ntsoov yuav pub rau lwm tus txhua yam uas Vajtswv tau muab rau koj – qhov no yog txojkev npaj nyiaj xtiag cia uas tsis poob peev li rau lub neej uas nyob mus ibtxhis.”* 1 Tim 6:18-19 (LB)

6. Kev tso 1/10 yuav tig \_\_\_\_\_ rau kuv.

*“Cov uas siab dawb siab zoo pub rau lwm tus yuav tau txais koobhmoov ...” Pajlug 22:9 (NIV)*

*“Tus neeg uas siab loj pab lwm tus yuav vammeej; txhua tus uas muab kev laj siab rau lwm tus yuav tau txais kev lajsiab ib yam nkaus.” Pajlug 11:25 (NIV)*

7. Kev tso 1/10 ua rau kuv muaj \_\_\_\_\_.

*“Kev muab tau koobhmoov ntau tshaj kev tau txais.” Tes Haujlwm 20:35 (NIV)*

## II. VAJLUGKUB QHIA LI CAS TXOG IB FEEM KAUM

1. Kev tso ib feem kaum yog dabtsi?

Ib feem kaum (tithe) yog \_\_\_\_\_ ntwam kaum feem uas Vajtswv kom muab rau Vajtswv.

2. Qhov txawv ntwam “ib feem kaum” thiab nyiaj “fij” rau Vajtswv yog dabtsi?

- “Ib feem kaum” (tithe) yog muab thawj thawj \_\_\_\_\_ ntwam 10 feem ntwam tagnrho kuv cov nyiaj tau los rau Vajtswv.
- Cov nyiaj “fij” (offering) yog cov nyiaj uas kuv muab rau Vajtswv \_\_\_\_\_ kuv qhov ib feem kaum.

3. Vim li cas kuv yuav tsum tso 1/10? Vajlugkub qhia 8 qhov li no:

a. Vim rau qhov Vajtswv \_\_\_\_\_.

*“Ib feem kaum ntwam txhua yam los ntwam cov liaj-teb ... yog tus Tswv tug; nws yog yam uas dawbhuv rau tus Tswv.” Levis Kevcai 27:30 (NIV)*

b. Vim rau qhov Yexus \_\_\_\_\_.

*“Nej muab ib feem kaum ntwam tej zaubtxhw, txwjlom, luamlaws. Tiamsis nej ho tsis ua tej uas tseemceeb tshaj ntwam txoj kevcai.” Mathais 23:23 (NIV)*

c. Kev tso 1/10 ua timkhawv hais tias Vajtswv yog tus \_\_\_\_\_ hauv kuv lub neej.

*“Lub tseem ntsiab ntwam kev tso ib feem kaum yog qhia nej kom nej nco ntsoov muab Vajtswv tso ua ntej txhua yam hauv nej lub neej txhua lub sijhawm.” 2 Kevcai 14:23 (LB)*

d. Kev tso 1/10 pab kuv nco ntsoov tias \_\_\_\_\_ yog Vajtswv pub rau kuv!

*“Tiamsis nco ntsoov tus Tswv uas yog nej tus Vajtswv, rau qhov nws yog tus pub rau nej muaj lub peevxwm mus khwv tau nyiajtxiag los.” 2 Kevcai 8:18 (NIV)*

e. Kev tso 1/10 yog kuv qhia hais tias \_\_\_\_\_.

*“Yam dabtsi yog yam uas kuv yuav muab rau tus Tswv rau txhua yam zoo uas nws tau muab rau*

kuv?” Ntawv Nkauj 116:12 (NIV)

“Nej ib leeg yuav tsum nqa ib qho khoom fij rau Vajtswv uas loj phim qhov uas tus Tswv tau foom koobhmoov rau nej.” 2 Kevcai 16:17 (NIV)

f. Vajtswv hais tias yog tsis tso 1/10 ces yog \_\_\_\_\_ Vajtswv tug!

“Ib tug neeg ntiajteb xwb puas yuav kam nyiag Vajtswv tug? Ua cas nej ho tseem nyiag kuv tug. Tiamsis nej yuav nug hais tias, ‘Peb ho tau nyiag koj tug li cas?’ Nyiag ntawm qhov ib feem kaum thiab tej khoom fij rau kuv naw. **Cia li nqa tagnrho qhov ib feem kaum tuaj tso rau tom kuv lub tuamtsev**” Malakis 3:8,10 (NIV)

g. Kev tso 1/10 yog pub Vajtswv muaj feem txheem Vajtswv Txojlus hais tias \_\_\_\_\_ thiab Vajtswv yuav foom koobhmoov rau tus uas tso!

“Cia li nqa tagnrho qhov ib feem kaum tuaj tso rau tom kuv lub tuamtsev, kom hais tias thiaj li muaj noj muaj haus hauv kuv lub tsev. **Sim kuv ntawm qhov no ma,**” tus Tswv Ua Muaj Hwjchim hais, “thiab saib kuv puas yuav qhib hlo rooj ntug ntug ceebtsheej thiab **nchuav koobhmoov ntau kawg nkaus los rau nej** kom nej tsis muaj txhab txaus nti li.”

Malakis 3:10 (NIV)

h. Kev tso 1/10 ua timkhawv hais tais kuv \_\_\_\_\_.

(Yexus) “Yog nej hlub kuv, ces ua raws li kuv tej lus samfwm.” Yauhas 14:15 (NLT)

“... Kuv xav kom nej yog cov thawjcoj ib yam nkaus rau ntawm txojkev pab nyiaj los ntawm lub siab luag ntxhi ... Qhov no yog ib txojkev uas nej ua tau timkhawv hais tias nej txojkev hlub tseeb tiag, tias nej txojkev hlub muaj tshaj lo lus qhuav qhuav ua nej hais.” 2 Kauleesthaus 8:7b-8 (LB)

4. Kuv yuav tso 1/10 li cas?

Muab thawj thawj \_\_\_\_\_ ntawm kuv cov nyiaj uas kuv tau los rau Vajtswv, tsis yog cov nyiaj uas \_\_\_\_\_ tomqab uas kuv twb siv rau txhua yam tag lawm.

“Hwm tus Tswv los ntawm koj tej nyiajtxiaj thiab feem uas zoo tshaj plaws ntawm txhua yam uas koj khwv tau los.” Pajlug 3:9-10 (NLT)

5. Kuv tso kuv qhov 1/10 rau qhov twg?

Tso rau ntawm pawgntseeg ua kuv \_\_\_\_\_ Vajtswv.

“Cia li nqa tagnrho qhov ib feem kaum tuaj tso rau tom kuv lub tuamtsev ...” Malakis 3:10 (NIV)

6. Kuv yuav tso i/10 thaum twg?

Tso ib feem kaum \_\_\_\_\_ lossis \_\_\_\_\_ uas kuv tau nyiaj los.

*“Nyob rau hnub ib ntawm lub limtiam, tshwj ib qho nyiaj ntawm tagrno qhov ua nej khwv tau los thiab muab fij rau Vajtswv. Qhov uas nej yuav muab ces muab raws li qhov uas Vajtswv tau pab nej khwv tau los.” 1 Kauleesthaus 16:2 (LB)*

### III. LUB SIAB NTAWM KEV TSO IB FEEM KAUM

1. Tso los ntawm lub siab \_\_\_\_\_.

*“Yog hais tias lub siab yeej txaus siab hlo muab lawm, no ces yam khoom fij ntawd Vajtswv txaus siab txais yuav raws li qhov uas tus neeg ntawd muaj, tsis yog raws li qhov uas nws tsis muaj.”*

2 Kauleesthaus 8:12 (NIV)

*“Nej ib leeg yuav tsum **muab raws li nej twb txiavtxim hauv nej lub siab muab lawm**, tsis yog muab los ntawm lub siab uas tsis xav muab lossis raug yuam xwb, rau qhov Vajtswv hlub tus was muab los ntawm lub siab uas luag ntshi!” 2 Kauleesthaus 9:7a (NIV)*

2. Tso los ntawm lub siab uas \_\_\_\_\_.

*“... Vajtswv hlub tus uas muab los ntawm lub siab uas luag ntshi!” 2 Kauleesthaus 9:7 (NIV)*

3. Tso los ntawm qhov uas \_\_\_\_\_ (mob yus siab ntag).

*“Lawv muab npaum li lawv muaj lub peevxwm muab tau, thiab **tshaj li qhov lawv muaj lub peevxwm muab tau**. Los ntawm lawv txojkev txaus siab hlo, lawv tseem kub siab lug thov kom peb tso lawv muaj feem koom tes pab tes haujlwm no thiab ...” 2 Kauleesthaus 8:3-4 (NIV)*

4. Tso los ntawm lub siab uas \_\_\_\_\_ tias vajtswv yuav foom koobhmoov rau us.

*“Nco ntsoov qhov no: Leejtwg cog tsawg ces yuav tau sau tsawg, thiab leejtwg cov ntau ces yuav tau sau ntau.” 2 Kauleesthaus 9:6 (NIV)*

### QHOV UAS YUAV PAB PEB KOM MUAB TAU IB FEEM KAUM

*“...Lawv muab lawv tus kheej fij rau tus Tswv ua ntej txhua yam ...” 2 Kauleesthaus 8:5 (NIV)*

### KEV THOV VAJTSWV FIJ LUB SIAB

*“Leejtxiv, kuv paub hais tias Koj hlub kuv thiab xav kom kuv tau yam uas zoo tshajplaws xwb. Kuv lees paub hais tias txhua yam uas kuv muaj thiab tseem yuav muaj yog los ntawm Koj los. Tabsis qhov uas kuv ntshaw tshaj yog kom paub ua haum Koj lub siab nyiam dua li tej uas kuv muaj, uas yog kuv tej teejtug. Kuv txaus siab hlo yuav cia Koj ua tus uas tseemceeb dua ntais hauv kuv lub neej thiab txaus siab hlo yuav muab ib feem kaum rau Koj raws li koj tau qhia tseg. Los ntawm txojkev txaus siab hlo rau txhua yam uas koj tau ua rau kuv thiab los ntawm lub siab uas cia siab ntsoov tias Koj tseem yuav foom koobhmoov rau kuv yav tom ntej no, kuv txaus siab hlo yuav muab yam tsawg kawg nkaus uas yog kuv qhov ib feem kaum rau koj. Txij no mus, kuv yuav npaj rau kuv lub neej uas los nyob saum ntuj ceebtsheej mus ib txhis nrog Koj. Thov pab kom kuv ncaincees rau Koj ntawm qhov ib feem kaum no. Ntawm Yexus lub npe, Amen.”*

## XYAUM COJ THIAB UA

Txij hnub no mus, kuv yuav tso kuv qhov ib feem kaum uas yog \_\_\_\_\_ (npaum li cas) txhua txhua lub \_\_\_\_\_ (thaum twg), rau Vajtswv.

### TUS CWJPWM TSO IB FEEM KAUM COV LUS TEB

#### I. Vim Li Cas Vajtswv Kom Tso Ib Feem Kaum

Xya Yam Koobhmoov Rau Kuv Lub Neej

1. Kev tso 1/10 qhia tau tias kuv muaj lub siab ZOO LI VAJTSWV lub.
2. Kev tso 1/10 rub kuv lub siab los nyob ZE VAJTSWV.
3. Kev tso 1/10 pab ceev kuv kom txhob vuag KHOOM NTIAJTEB heev heev.
4. Kev tso 1/10 txhawb kuv TXOJKEV NTSEEG kom ruaj khov.
5. Kev tso 1/10 yog kuv npaj rau lub neej uas MUS NYOB VAJTSWV LUB TEBCHAWS.
6. Kev tso 1/10 yuav tig ROV LOS UA KOOBHMOOV rau kuv.
7. Kev tso 1/10 ua rau kuv muaj KEV ZOO SIAB.

#### II. Vajlugkub Qhia Li Cas Txog Ib Feem Kaum

1. Ib feem kaum (tithe) yog 1 FEEM ntawm kaum feem
2. "Ib feem kaum" (tithe) yog muab thawj thawj 1 FEEM  
Cov nyiaj "fij" (offering) yog cov nyiaj uas kuv muab rau Vajtswv NTXIV RAU
3. Vim li cas kuv yuav tsum tso 1/10? Vajlugkub qhia 8 qhov li no:
  - a. Vim rau qhov Vajtswv SAMFWM KOM MUAB.
  - b. Vim rau qhov Yexus TXHAWB KOM MUAB.
  - c. Kev tso 1/10 ua timkhawv hais tias Vajtswv yog tus THIB 1 hauv kuv lub neej.
  - d. Kev tso 1/10 pab kuv nco ntsoov tias TXHUA YAM UAS KUV MUAJ yog Vajtswv pub rau kuv!
  - e. Kev tso 1/10 yog kuv qhia hais tias KUV HLUB VAJTSWV.
  - f. Vajtswv hais tias yog tsis tso 1/10 ces yog NYIAG Vajtswv tug!
  - g. Kev tso 1/10 yog pub Vajtswv muaj feem txheem Vajtswv Txojlus hais tias MUAJ VAJTSWV TIAG
  - h. Kev tso 1/10 ua timkhawv hais tais kuv HLUB VAJTSWV.
4. Muab thawj thawj 1/10 ntawm kuv cov nyiaj uas kuv tau los rau Vajtswv, tsis yog cov nyiaj uas SEEM tomqab uas kuv twb siv rau txhua yam tag lawm.
5. Kuv tso kuv qhov 1/10 rau qhov twg? Tso rau ntawm pawgntseeg ua kuv PEHAWM Vajtswv.
6. Tso ib feem kaum TXHUA ZAUS lossis TXHUA LUB LIMTIAM uas kuv tau nyiaj los.

#### III. Lub Siab Ntawm Kev Tso Ib Feem Kaum

1. Tso los ntawm lub siab UAS TXAUS SIAB HLO.
2. Tso los ntawm lub siab uas LUAG NTXHI.
3. Tso los ntawm qhov uas TSHAJ LI YUS MUAB TAU (mob yus siab ntag).
4. Tso los ntawm lub siab uas CIA SIAB NTSOOV tias vajtswv yuav foom koobhmoov rau us.

# **NTU 4**

***Tus Cwjpwm Sib hlub Sib Raug Zoo:  
Koom Nrog Vajtsww Tsevneeg***





# **Tus Cwjpwm Sib hlub Sib Raug Zoo**

## ***Koom Nrog Vajtsww Tsevneeg***

*“Cia peb tsis txhob tso tseg tus cwjpwm uas pheej tuaj sibntsib uake, ib yam li uas ib txhia tabtom tso tseg. Tiamsis, cia peb ib leeg txhawb ib leeg.”*

Henplais 10:25 (GNT)

## I. VIM LI CAS TXOJKEV SIB HLUB SIB RAUG ZOO TSEEMCEE

1. Kuv yog ib tug uas \_\_\_\_\_ rau Vajtswv tsevneeg nrog cov ntseeg.

*“Koj yog ib tug tswvcuab ntawm Vajtswv tsevneeg kiag ... thiab koj zwm rau hauv Vajtswv tsevneeg nrog rau txhua txhua tus ntseeg.”* Efexus 2:19 (LB)

*“... yog li ntawd nyob rau hauv Khetos peb, txawm yog coob leej los, los koom ua ib lub cev, thiab ib tug twg puavleej zwm rau txhua txhua tus.”* Loos 12:5 (NIV)

2. Kuv cheemtsum txojkev \_\_\_\_\_ kuv thiaj li loj hlob taus ntawm sab ntsujplig.

*“Cia peb ib leeg xav txog ib leeg thiab peb yuav ua li cas peb ib leeg thiaj txhawb tau ib leeg kom muaj txojkev hlob thiab ua haujlwm zoo.”* Henplais 10:24 (Ph)

*“Ob leeg yeej zoo dua ib leeg ... Yog ib tug ntog, ib tug yuav rub tau ib tug tes sawv. Ib txoj hlua loj uas muaj peb txog me sibntswg yuav tsis tu yoojyim.”* Tej Lus Qhia 4:9-10,12 (GNT)

3. Kuv cheemtsum txojkev \_\_\_\_\_ kuv thiaj li loj hlob taus ntawm sab ntsujplig.

*“Tiamsis ib leeg yuav tsum txhawb ib leeg txhua txhua hnuv, thaum tseem hu tau hais tias yog “Hnuv no,” kom nej cov ko tsis txhob muaj ib tug cia li tawv qhawv ua txhaum vim raug kev txhaum txojkev dagntxias lawm.”* Henplais 3:13 (NIV)

*“Cov kwvtij thiab nkauj muam sawvdaws, yog ib tug twg mag kev txhaum khi tau lawm, nej cov uas Vajntsujplig koj nej lub neej yuav tsum tau ua tibzoo rub tus ntawd rov los. Ib leeg nrog ris ib leeg lub nra, es los ntawm qhov no ua kom Yexus txoj kevcai tiav log.”* Kalatias 6:1, 2 (NIV)

4. Yexus los \_\_\_\_\_ cov ntseeg thaum sawvdaws tuaj uake.

*“Thaum twg muaj ob tub lossis peb tug tuaj koom uake ntawm kuv lub npe lawm, I nyob qhov ntawd, nyob kiag nruabnrab ntawm lawv!”* Matt 18:20 (GNT)

5. Vajtswv \_\_\_\_\_ sawvdaws thaum cov ntseeg thov Vajtswv uake.

*“Thaum twg ob tug ntawm nej uas nyob hauv ntiajteb no sib koomsiab thov ib yam dabtsi ntawm kuv lub npe, yam ntawd yuav raug ua kom tiav rau nej los ntawm kuv Txiv tus uas nyob saum ntuj.”*  
Mathais 18:19 (GN)

6. Txojkev sib hlob sib raug zoo yog txojkev ua \_\_\_\_\_ rau lub ntiajteb.

*(Yexus) “Kuv lo lus thov rau lawv txhua txhua tus yog kom lawv ua tau ib lub siab thiab ib txojkev xav ... kom hais tias lub ntiajteb no thiaj yuav ntseeg hais tias koj txib kuv los.”* Yauhas 17:21 (LB)

7. Kuv \_\_\_\_\_ yuav tau pab lwm tus ntseeg.

*“Vajtswv pub nej muaj ib cov peevxwm uas tshwjxeeb li; nco ntsoov siv cov peevxwm los sib pab ...”*  
1 Pestus 4:10 (LB)

*“Muaj ntau yam haujlwm sib txawv uas yuav ua tiam Vajtswv ... tagrho uake nej los koom ua ib lub cev ntawm Khetos thiab nej ib leeg ib tug twg los puavleej **yog ib feem uas yuav tsum muaj nyob rau hauv.**”* 1 Kauleesthaus 122:5, 27 (LB)

**Cov Vajlugkub Uas Hais Txog “ib leeg” rau “ib leeg” Ntawm Kev Sib Hlub Sib Raug Zoo**  
(Ib txhia muaj raws li nram qab no)

Ib leeg tiam ib leeg	Kalatias 5:13
Ib leeg txais yuav ib leeg	Loos 15:7
Ib leeg zam txim rau ib leeg	Kaulausxais 3:13
Ib leeg hu/tos txais ib leeg	Loos 16:16
Ib leeg pab ris ib leeg lub nra	Kalatias 6:2
Ib leeg muaj siab npuab ib leeg	Loos 12:10
Ib leeg saib taus ib leeg	Loos 12:10
Ib leeg qhia ib leeg	Loos 15:14
Ib leeg mloog ib leeg lus	Efexus 5:21
Ib leeg txhawb ib leeg	1 Thexalaunikes 5:11

**II. KEV SIB HLUB SIB RAUG ZOO UAS RUAJ KHOV HAUV COV PAWGTSEEG LOJ**

Yuav ua li cas cov pawgntseeg loj txojkev sib hlub sib raug zoo thiaj li ruaj khov?

1. Txhua txhua tus tswvcuab yuav tsum koom ib pab \_\_\_\_\_ (uas yog ib pawg me li 10-12 tuaj sib ntsib).

*“[Lawv sib ntsib] ib hnuv rau ib hnuv, **hauv tej chav hauv lub Tuamtsev thiab hauv ib lub tsev mus rau ib lub tsev.**”* Tes Haujlwm 5:42 (NIV)

**Ob Hom Kev Sib Koom Txoos Hauv Pawgntseeg**

- Pawg Loj
- Pawg Me (uas yog Life Group)

*“Thiab ntsib pawgntseeg uas tuaj koomtxoos hauv lawv lub tsev.”* Loos 16:5 (NIV). Tes Haujlwm 2:26, 8:3, 16:40, 20:20, 1 Kauleesthaus. 16:19, thiab Kaulauxais 4:15 hais txog qhov no thiab.

Hauv LTC, peb ntseeg hais tias pawgntseeg yuav tsum ...  
loj hlob \_\_\_\_\_ thiab \_\_\_\_\_ tib lub sijhawm.

2. Lub nkaub siab ntawm life group yog dabtsi? Tes Haujlwm 2:42-47

a. \_\_\_\_\_

*“Lawv **fij hlo lawv tus kheej** rau txojkev kawm cov timthawj tej lus qhia...”*

Tes Haujlwm 2:42 (NIV)

b. \_\_\_\_\_

*"...thiab rau txojkev sib raug zoo thiab rau kev noj mov uakev ..."* Tes Haujlwm 2:42 (NIV)

*"... lawv noj mov uake nrog kev zoo siab thiab lub siab dawbpaug ..."* Tes Haujlwm 2:46 (NIV)

c. \_\_\_\_\_

*"... thiab rau kev thov Vajtswv ..."* Tes Haujlwm 2:42 (NIV)

*"... kev qhuas Vajtswv thiab zoo siab uas neeg sawvdaws txaus siab rau lawv."*

Tes Haujlwm 2:47 (NIV)

d. \_\_\_\_\_

*"... lawv cev rau tus uas muaj kev cheemtsu ..."* Tes Haujlwm 2:45 (NIV)

e. \_\_\_\_\_

*"Thiab tus tswv **niaj hnuv** koj neeg los ntseeg ntxiv rau lawv."* Tes Haujlwm 2:47 (NIV)

### **XYAUM COJ THIAB UA**

Txij hnuv no mus, kuv yuav koom rau ib pab life group (pawg me). Pab life group uas kuv yuav koom no yog \_\_\_\_\_ (lub npe ntawm pab no). Tus thawjcoj lub npe yog \_\_\_\_\_.

**TUS CWJPWM SIB HLUB SIB RAUG ZOO  
ANSWER KEY**

**I. Vim Li Cas Txojkev Sib Hlub Sib Raug Zoo Tseemceeb**

1. Kuv yog ib tug uas     **ZWM**     rau Vajtswv tsevneeg nrog cov ntseeg.
2. Kuv cheemtsum txojkev     **TXHAWBZOG**     kuv thiaj li loj hlob taus ntawm sab ntsujplig.
3. Kuv cheemtsum txojkev     **PAB QHIA**     kuv thiaj li loj hlob taus ntawm sab ntsujplig.
4. Yexus los     **NYOB NROG**     cov ntseeg thaum sawvdaws tuaj uake.
5. Vajtswv     **TEB**     sawvdaws thaum cov ntseeg thov Vajtswv uake.
6. Txojkev sib hlub sib raug zoo yog txojkev ua     **TIMKHAWV**     rau lub ntiajteb.
7. Kuv     **MUAJ FEEM**     yuav tau pab lwm tus ntseeg.

**II. Kev Sib Hlub Sib Raug Zoo Uas Ruaj Khov Hauv Cov Pawgntseeg Loj**

1. Txhua txhua tus tswvcuab yuav tsum koom ib pab     **LIFE GROUP**     (uas yog ib pawg me li 10-12 tuaj sib ntsib).

Hauv LTC, peb ntseeg hais tias pawgntseeg yuav tsum ...  
loj hlob     **LOJ ZUJ ZUS**     thiab     **ME ZUJ ZUS**     tib lub sijhawm.

2. Lub nkaub siab ntawm life group yog dabtsi?
  - a.     **KEV KAWM**
  - b.     **KEV SIB RAUG ZOO**
  - c.     **KEV PEHAWM**
  - d.     **KEV UA HAUJLWM**
  - e.     **KEV TSHAJTAWM**



# **Txojkev Uas Yuav Pib Thiab Tuav Kom Tau Cov Cwjpwm Uas Zoo**

**Kaujruam Ib:** \_\_\_\_\_

Koj yuav tsum pib nrog txojkev ntshaw uas kub siab lug. Koj txojkev txhawbzog yuav tsum tuaj hauv koj lub siab tuaj. Yog koj tos kev txhawbzog sabrauv xwb ces kav tsis ntev. Yog koj peb nrog lub siab uas lam ua xwb ces koj yeej yuav ua tsis tau mus kom txog qhov uas tiav kiag.

**Kaujruam Ob:** \_\_\_\_\_

Pib tamsim no! Txhob tos ntxiv lawm. Koj nyob thiab nyob xwb koj tsis lam cia li hloov tau los koj tus cwjpwmm tshiab. Koj yuav tsum muaj hnuv pib. Cia hnuv pib ntawd yog hnuv no ntag. Koj pib hloov koj lub neej nrog tus cwjpwmm tshiab hnuv no mas yoojyim dua mam li pib tagkis!

*“Yog koj yuav tos kom txhua yam zoo zoo mam ua, ces koj yuav ua tsis tau ib yam dabtsi tiav li.”*

Tej Lus Qhia 11:4 (LB)

**Kaujruam Peb:** \_\_\_\_\_

Qhia kiag qhov koj yuav ua rau lwm tus paub ntag. Cia muab qhov koj yuav hloov ko ua ib qhov cev coglus rau koj tus lossis kev txiav txim siab uas ruaj khov kho. Txojkev coglus mas muaj zog txhawb koj heev li. Yog muab sau kiag cia thiab mas hajyam muaj zog txhawb tau koj.

*“Cog lus rau tus Tswv uas yog koj tus Vajtswv thiab ua kom tiav log rau nws.”*

Ntawv Nkauj 76:11 (NIV)

**Kaujruam Plaub:** \_\_\_\_\_

Tsis txhob ywj koj tus kheej lossi tso xoob li mus txog thaum koj coj tau koj cov cwjpwmm no zoo. Txhua zaus uas koj ywj koj es kavliam tsis ua ces koj yuav plam deb zuzus mus thiab ua tsis tau. Txhob xav hais tias zaum no tsis ua los tseem tshuav lwm zaus mam ua. Txhob ywj koj tus kheej li. Yog koj ua txhua txhua hnuv mas yuav siv li 3 mus rau 4 lub limtiam tus cwjpwmm tshiab thiaj li yuav siav rau hauv koj lub neej.

Nws yuav siv li \_\_\_\_\_ mus rau \_\_\_\_\_ zaug uas koj ua mus ua los mas thiaj li yuav siav ua tus cwjpwmm tshiab!

**Kaujruam Tsib:** \_\_\_\_\_

Thaum twg koj mloog tau hais tias koj lub siab kub lug xav xyaum tus cwjpwmm tshiab no, no ces cia li sawvtsees mus ua kiag, txhob tos. Koj tos ib chim thiab ces yuav tsis xav ua lawm.

**Kaujruam Rau:** \_\_\_\_\_

Nrhiav kom tau ib tub khub sib pab nrog koj xyaum hloov thiab coj cov cwjpwmm tshiab no uake. Nrhiav kom yog ib tug uas neb ib leeg hais tau ib leeg thiab ib leeg txhawb tau ib leeg. Ib leeg tsis txhob ywj ib leeg, tabsis sib pab tiag tiag kom neb coj tau cov cwjpwmm tshiab ntawm sab ntsuj plig uas peb kawm hnuv no.



*“Cia peb ua tibzoo xav thiab saib ntsoov, tuav rawv txojkev sib pab uas yog peb ib leeg saib ib leeg kom zoo, thiab sibcog kawm saib yuav ua li cas peb ib leej thiaj li tsa tau thiab txhawb tau ib leeg kom ua ... haujlwm pab lwm tus thiab tej haujlwm uas muaj nqes.” Henplais 1:25 (Amp)*

*“Ob leeg yeej zoo dua ib leeg, rau qhov nkawd txojkev koomtes muaj peevxwm ua tau haujlwm zoo dua.” Tej Lus Qhia 4:9-10 (GNT)*

**Kaujruam Xya:** \_\_\_\_\_

Vamkhom Vajtswv lub hwjchim pab koj kom koj ua tau cov cwjpw no. Nco ntsoov hais tias Ntxwg Nyoog yuav nrhiav txhua txoj hau kev los tabkaum koj vim nws tsis xav pub kom koj coj tau cov cwjpw no, rau qhov cov cwjpw no yuav pab kom koj ua tau lub neej li Vajtswv xav kom koj ua. Txawm yog koj ho ua plam ib qho qhov twg lawm los txhob qaug zog. Cia li thov Vajtswv pab koj thiab sawvtsees rov ua dua mus!

*“Rau qhov Vajtswv yog tus uas ua haujlwm hauv koj, pub kom koj **muaj txojkev txiav txim siab thiab lub hwjchim** ua kom tau nws lub homphiaj tiav.” Filipis 2:13 (Ph)*

**TXOJKEV UAS YUAV PIB THIAB TUAV KOM TAU COV CWJPWM UAS ZOO  
COV LUS TEB**

Kaujruam Ib:                     **NTSHAW**                    

Kaujruam Ob:                     **TXIAV TXIM SIAB**                    

Kaujruam Peb:                     **QHIA RAU LWM TUS PAUB**                    

Kaujruam Plaub:                     **RAU SIAB NTSO UA**                    

Nws yuav siv li           **7**           mus rau           **21**           zaug uas koj ua mus ua los mas thiaj li  
yuav siav ua tus cwjpwm tshiab!

Kaujruam Tsib:                     **CIA LI UA KIAG!**                    

Kaujruam Rau:                     **KOOM NROG LWM TUS**                    

Kaujruam Xya:                     **DEPEND ON GOD**

# Zoo Siab Kawm Tag Qib 201 Lawm Lau!

Thaum kawg no Xyaum koj thiab ua PLAUB TUG CWJPWM uas peb kawm tag los no.

*“Tamsim no nej paub tej no lawm, nej yuav tau koobhmoov yog hais tias ua cov no.”* Yauhas 13:17 (NIV)

*“Tsis txhob lam mloog Vajtswv Txojlus xwb, es yus rov dag yus. Yuav tsum ua li Vajtswv Txojlus hais.”*  
Yakaunpaus 1:22 (NIV)

Sau koj txojkev txiav txim siab rau plaub tug cwjpw nram qab no thiab xyaum ua mus.

- **Tus Cwjpwm Saib Vajlugkub:** Txhua txhua hnuv kuv yuav saib Vajlugkub \_\_\_\_\_ (10, 15, 20) feeb (minutes).

## HNUB

## SIJHAWM

- |                       |       |
|-----------------------|-------|
| ▪ Hnub 1 (Monday):    | _____ |
| ▪ Hnub 2 (Tuesday):   | _____ |
| ▪ Hnub 3 (Wednesday): | _____ |
| ▪ Hnub 4 (Thursday):  | _____ |
| ▪ Hnub 5 (Friday):    | _____ |
| ▪ Hnub 6 (Saturday):  | _____ |
| ▪ Hnub 7 (Sunday):    | _____ |

- **Tus Cwjpwm Thov Vajtswv.** Txhua txhua hnuv kuv yuav thov Vajtswv \_\_\_\_\_ (10, 15, 20, 30) feeb (minutes).

## HNUB

## SIJHAWM

- |                       |       |
|-----------------------|-------|
| ▪ Hnub 1 (Monday):    | _____ |
| ▪ Hnub 2 (Tuesday):   | _____ |
| ▪ Hnub 3 (Wednesday): | _____ |
| ▪ Hnub 4 (Thursday):  | _____ |
| ▪ Hnub 5 (Friday):    | _____ |
| ▪ Hnub 6 (Saturday):  | _____ |
| ▪ Hnub 7 (Sunday):    | _____ |

- **Tus Cwjpwm Tso Ib Feem Kaum.** Txij hnuv no mus, kuv yuav tso kuv qhov ib feem kaum uas yog \_\_\_\_\_ (npaum li cas) txhua txhua lub \_\_\_\_\_ (thaum twg), rau Vajtswv.

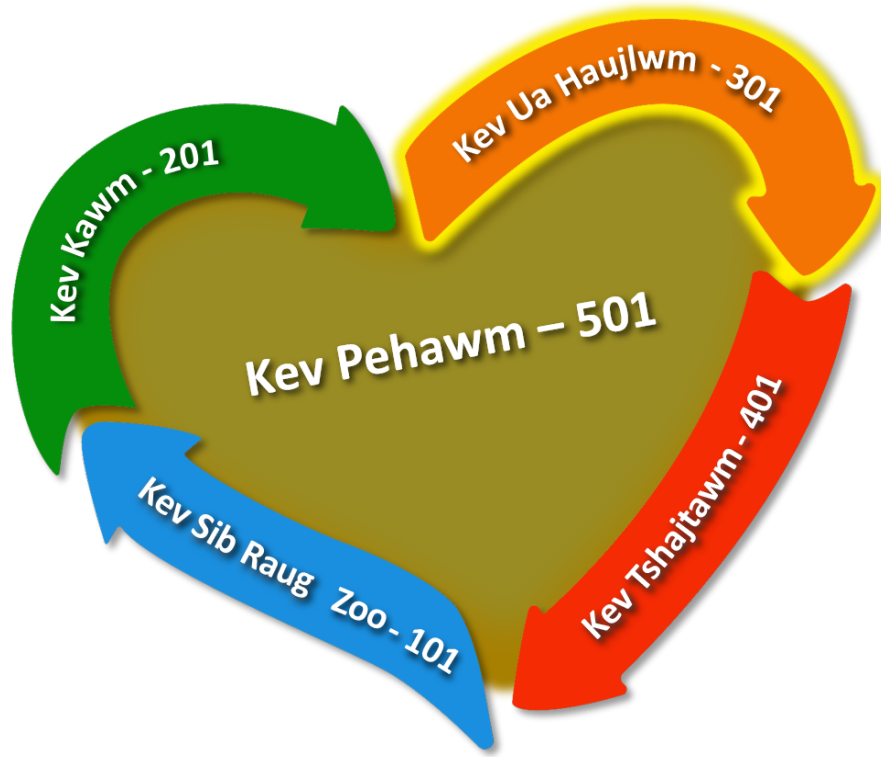
- **Tus Cwjpwm Sib Hlub Sib Raug Zoo.** Txij hnuv no mus, kuv yuav koom rau ib paB life group (pawg me). Pab life group uas kuv yuav koom no yog \_\_\_\_\_ (lub npe ntawm pab no). Tus thawjcoj lub npe yog \_\_\_\_\_.

**Qhia Paub:** Peb yuav tsis cia koj kawm mus rau Qib 301 yog hais tais koj tsis xyaum koj plaub tug cwjpw no. Vajtswv tsis yuam kom koj ua kom tau 100%, tiamsis kom koj xyaum ua li koj ua tau. Thaum koj xyaum thiab koj plaub tug cwjpw no lawm, ces peb mam li cia koj kawm mus rau Qib 301.

## YUAV UA DABTSI NTXIV?

Thaum koj xyaum koj PLAUB TUG CWJPWM no lawm, kavtsij rau siab ntso xyaum tiag kom ua tau zoo zuzus mus kom koj loj hlob ua ib tug thwjtim paubtab.

### Kawm ntxiv mus rau Qib 301: Kev Ua Haujlwm





## DAIM NTAWV COGLUS UA THWJTIM

Kuv, uas yog ib tug tswvcuab ntawm LTC, nkagsiab hais tias Vajtswv tus dejsiab rau kuv yog kom kuv loj hlob mus ua ib tug thwjt看 paubtab ntawm sab ntsujplig, tsis yog lam ua ib tug ntseeg lawbdab xwb. Kuv lub homphiaj yog kom kuv lub neej dhau mus yog zoo zuzuj li Tswv Yexus lub. Yog li ntawd, kuv thiaj li txiav txim siab yuav xyaum thiab coj plaub tug cwjpwv ntawm sab ntsujplig nram qab no rau hauv kuv lub neej:

- Tus Cwjpwv Saib Vajtswv Txojlus: Paub Vajtswv Kom Zoo Dua Qub
- Tus Cwjpwv Thov Vajtswv: Sib Raug Zoo Nrog Vajtswv
- Tus Cwjpwv Tso Ib Feem Kaum: Muab Vajtswv Tug Rau Vajtswv
- Tus Cwjpwv Sib hlob Sib Raug Zoo: Koom Nrog Vajtswv Tsevneeg

Mus sau daim tomqab txog plaub tug cwjpwv no tag ces mam los sau thiab suam npe rau nram qab no.

---

Sau Npe

---

Suam Npe

---

Hnub

---

Xibhwb Suam Npe

---

Hnub

**Kuv yuav xyaum koj PLAUB TUG CWMPWM uas kuv kawm tag los li nram qab no.**

*“Tamsim no nej paub tej no lawm, nej yuav tau koobhmoov yog hais tias ua cov no.”* Yauhas 13:17 (NIV)

*“Tsis txhob lam mloog Vajtswv Txojlus xwb, es yus rov dag yus. Yuav tsum ua li Vajtswv Txojlus hais.”*  
Yakaunpaus 1:22 (NIV)

Sau koj txojkev txiav txim siab rau plaub tug cwjpwmm nram qab no thiab xyaum ua mus.

- **Tus Cwjpwmm Saib Vajlugkub:** Txhua txhua hnuv kuv yuav saib Vajlugkub \_\_\_\_\_ (10, 15, 20) feeb (minutes).

**HNUB**

**SIJHAWM**

- Hnuv 1 (Monday): \_\_\_\_\_
- Hnuv 2 (Tuesday): \_\_\_\_\_
- Hnuv 3 (Wednesday): \_\_\_\_\_
- Hnuv 4 (Thursday): \_\_\_\_\_
- Hnuv 5 (Friday): \_\_\_\_\_
- Hnuv 6 (Saturday): \_\_\_\_\_
- Hnuv 7 (Sunday): \_\_\_\_\_

- **Tus Cwjpwmm Thov Vajtswv.** Txhua txhua hnuv kuv yuav thov Vajtswv \_\_\_\_\_ (10, 15, 20, 30) feeb (minutes).

**HNUB**

**SIJHAWM**

- Hnuv 1 (Monday): \_\_\_\_\_
- Hnuv 2 (Tuesday): \_\_\_\_\_
- Hnuv 3 (Wednesday): \_\_\_\_\_
- Hnuv 4 (Thursday): \_\_\_\_\_
- Hnuv 5 (Friday): \_\_\_\_\_
- Hnuv 6 (Saturday): \_\_\_\_\_
- Hnuv 7 (Sunday): \_\_\_\_\_

- **Tus Cwjpwmm Tso Ib Feem Kaum.** Txij hnuv no mus, kuv yuav tso kuv qhov ib feem kaum uas yog \_\_\_\_\_ (npaum li cas) txhua txhua lub \_\_\_\_\_ (thaum twg), rau Vajtswv.

- **Tus Cwjpwmm Sib Hlub Sib Raug Zoo.** Txij hnuv no mus, kuv yuav koom rau ib pab life group (pawg me). Pab life group uas kuv yuav koom no yog \_\_\_\_\_ (lub npe ntawm pag no). Tus thawjcoj lub npe yog \_\_\_\_\_.

**Qhia Paub:** Peb yuav tsis cia koj kawm mus rau Qib 301 yog hais tais koj tsis xyaum koj plaub tug cwjpwmm no. Vajtswv tsis yuam kom koj ua kom tau 100%, tiamsis kom koj xyaum ua li koj ua tau. Thaum koj xyaum thiab koj plaub tug cwjpwmm no lawm, ces peb mam li cia koj kawm mus rau Qib 301.